

**„eRzecznawcy Królewicz i Wspólnicy Sp.Jawna”**  
ul. Kopijników 75A, 03-274 Warszawa

**OCENA TECHNICZNA**  
**Nr CFM202211127**  
**Data badania – 30 listopada 2022r.**  
**Rzecznawca - Dariusz Rejowski**

**Zleceniodawca:** Carefleet S.A.  
**Adres:** ul. Legnicka 48 bud. C-D, 54-202 Wrocław  
**Zakres oceny:** Określenie wartości pojazdu dla potrzeb sprzedaży w trybie przetargu.

**Dane techniczne:**

Nr rejestracyjny: SK920PA

Marka pojazdu: TOYOTA  
Model: AURIS 1.4 D-4D PREMIUM KOMBI  
Kolor: biały

Rodzaj nadwozia: Kombi  
Rodzaj pojazdu: Osobowy  
Liczba drzwi: 5  
Liczba miejsc: 5  
Wskazania licznika [km]: 170880  
Nr fabryczny (VIN): SB1ZN3JE70E084751  
Rok produkcji: 2018  
Rok produkcji – uwaga: Pojazd z polskiej sieci dealerskiej  
Masa całkowita (kg): 1850  
Masa własna (kg): 1355  
Rodzaj paliwa: Olej napędowy  
Norma EURO: 6  
Typ silnika: zapłon samoczynny  
Układ/liczba cyl.: R4  
Pojemność [cm<sup>3</sup>]: 1364  
Moc [kW]: 66.00

Data pierwszej rejestracji w kraju: 21.11.2018

Pojazd zbadano w Magnicach k/Wrocławia na parkingu EFL S.A. w obecności zleceniodawcy.

**UWAGI:**

Pojazd zarejestrowany CAREFLEET S.A. ul. Legnicka 48 bud. C-D 54-202 Wrocław  
na:

1. Dowód rejestracyjny: DR/BAO5184531
2. Data następnego badania technicznego: 21.11.2023r.
3. Kluczyki ilość kompletów: 2 (Dwa klucze zintegrowane z pilotem centralnego zamka)
4. Dokumentacja eksploatacyjna pojazdu: instrukcja obsługi - jest, książka przeglądów - jest
5. Liczba wpisów w książce serwisowej - 2: 14712 km, 30313 km dnia 16-07-2019

**WYNIKI BADANIA :**

**I. Silnik stwierdzono:** Układ smarowania - poziom oleju na wskaźniku kontrolnym w normie. Poziom cieczy w zbiorniku wyrównawczym układu chłodzenia - powyżej min. Rozruch i praca silnika w warunkach parkingowych w normie. Komora silnika zabrudzona eksploatacyjnie. Zaleca się sprawdzenie pracy silnika w warunkach drogowych.

**II. Podwozie stwierdzono:** Działanie układu hamulcowego i kierowniczego w warunkach parkingowych w normie. Zaleca się sprawdzenie układów podwozia pojazdu w warunkach drogowych.

**III. Układ przeniesienia napędu stwierdzono:** Obręcze kół - aluminiowe 4 sztuk, koło dojazdowe - stalowe. Felga TL – zarysowania. Skrzynia biegów - manualna 6 biegowa. Działanie skrzyni biegów w warunkach parkingowych w normie. Napęd na przednią oś. Zaleca się sprawdzenie układów przeniesienia napędu w warunkach warsztatowych i wykonanie przeglądu.

**IV. Nadwozie stwierdzono:** Barwa nadwozia biała

Zderzak przód: Zarysowania / Odpryski

Pokrywa przednia: Odpryski

Zderzak tył: Zarysowania

Szyba czołowa: Odpryski

Drzwi LP: odpryski

Drzwi LT: odpryski

Dach: wgniecenia

Drzwi PP: Zarysowania

Lusterko P: zarysowania

Zmierzona grubość powłoki lakierowej: pokrywa P - 160  $\mu\text{m}$ , błotnik PP - 140  $\mu\text{m}$ , drzwi PP - 140  $\mu\text{m}$ , drzwi TP - 140  $\mu\text{m}$ , poszycie TP - 150  $\mu\text{m}$ , pokrywa T - 140  $\mu\text{m}$ , poszycie TL - 150  $\mu\text{m}$ , drzwi TL - 140  $\mu\text{m}$ , drzwi PL - 150  $\mu\text{m}$ , błotnik PL - 150  $\mu\text{m}$ , dach - 150  $\mu\text{m}$ , próg P - 120  $\mu\text{m}$ , próg L - 120  $\mu\text{m}$

**V. Wnętrze stwierdzono:** Kierownica: Przetarcia

Fotel LP: Zabrudzenia / Przetarcia

Kanapa / fotel LT: Zabrudzenia / Przetarcia

Fotel PP: Zabrudzenia

Układ klimatyzacji wymaga sprawdzenia szczelności, uzupełnienia czynnika roboczego oraz oczyszczenia parownika i układu dolotowego powietrza do wnętrza.

**VI. Wyposażenie, stwierdzono:** 6 głośników

ABS

Airbag 6 sztuk: poduszki powietrzne czołowe i boczne dla kierowcy i pasażera, kurtyny powietrzne

Airbag kolan kierowcy

Antena dachowa Shark-Fin

BA - system wspomagania hamowania

Bluetooth

Centalny wyświetlacz TFT między zegarami

Chromowana listwa na dolnej krawędzi okien

Czujnik ciśnienia w oponach

Czujnik zmierzchu

EBD - elektroniczny rozdział sił hamowania

Elektrycznie regulowane szyby przednie

Elektrycznie regulowane szyby tylne

Fotel kierowcy z regulacją wysokości

Fotel pasażera z regulacją wysokości

Funkcja automatycznego opuszczania i unoszenia szyb, przód i tył  
 Funkcja oświetlenia Follow-Me-Home  
 Gniazdo 12V (x2)  
 Gniazdo 12V w bagażniku  
 Gniazdo USB i Aux-In  
 HAC - system wspomagający pokonywanie podjazdu  
 Immobilizer  
 Kamera cofania  
 Kanapa tylna składana, dzielona 60/40  
 Kierownica i gałka dźwigni zmiany biegów skórzane  
 Kierownica wielofunkcyjna  
 Kłapa bagażnika otwierana przyciskiem  
 Klimatyzacja automatyczna  
 Kolumna kierownicy regulowana w dwóch płaszczyznach  
 Komputer pokładowy  
 Kontrolka zapięcia pasów bezpieczeństwa  
 Lakier uni  
 Lusterka boczne regulowane elektrycznie i ogrzewane  
 Obrotomierz  
 Odtwarzacz CD  
 Podłokietnik przedni  
 Podłokietnik tylny  
 Prędkościomierz cyfrowy  
 Roleta przestrzeni bagażowej  
 System automatycznej zmiany świateł z mijania na drogowe  
 System multimedialny Toyota Touch 2 z kolorowym 7 calowym wyświetlaczem dotykowym  
 System ostrzegający o niezamierzonej zmianie pasa ruchu (Lane Departure Warning)  
 System oświetlenia wnętrza  
 System pre-crash (zapobiegający i minimalizujący ryzyko kolizji)  
 System rozpoznawania znaków drogowych (Traffic sign recognition)  
 System składania tylnych siedzeń Toyota Easy Flat  
 Światła do jazdy dziennej typu LED  
 Światła przeciwmgielne  
 Światła tylne typu LED  
 Tapicerka materiałowa  
 Tylny spojler  
 Uchwyty ISOFIX do mocowania fotelika dziecięcego  
 VSC - system stabilizacji toru jazdy z TRC  
 Wskaźnik optymalnego momentu zmiany biegu  
 Wspomaganie układu kierowniczego  
 Wykończenie elementów wnętrza kolorem fortepianowej czerni  
 Wyłącznik poduszki powietrznej pasażera  
 Zabezpieczenie tylnych drzwi przed otwarciem przez dzieci  
 Zamek centralny sterowany pilotem  
 Czujniki odległości przy parkowaniu - przód i tył  
 Koło zapasowe dojazdowe  
 System zabezpieczenia antykradzieżowego Vodafone, elektroniczny  
 Felgi aluminiowe 16" z ogumieniem

## VII. Wyposażenie dodatkowe:

## VIII. Ogumienie :

Opona	Producent	Rozmiar	Stopień zużycia (szacunkowo)
PL lato	Continental	205/55/R16	30%

PP lato	Continental	205/55/R16	30%
TL lato	Continental	205/55/R16	30%
TP lato	Continental	205/55/R16	30%
dojazdowe	Falken,	T125/70/D17	0%

---

Sporządzono w 2 egzemplarzach.

Do oceny dołączono 105 fotografii cyfrowych.

**Niniejsza opinia nie jest ekspertyzą stanu technicznego pojazdu ani gwarancją niezawodności zespołów i podzespołów pojazdu, została sporządzona wyłącznie na podstawie oględzin w warunkach istniejących w miejscu badania. Opinia określa wyłącznie szacunkową wartość rynkową pojazdu i może być wykorzystana tylko przez zlecającego. Sporządzający opinię zastrzega się, że nie ponosi odpowiedzialności za wady ukryte pojazdu, wady prawne, błędy w dokumentacji pojazdu i błędy montażu. Opinia została sporządzona bezstronnie.**

Rzecznawca , data: 30 listopada 2022

.....

Dokumentacja fotograficzna do opinii CFM202211127



Dokumentacja fotograficzna do opinii CFM202211127



Dokumentacja fotograficzna do opinii CFM202211127

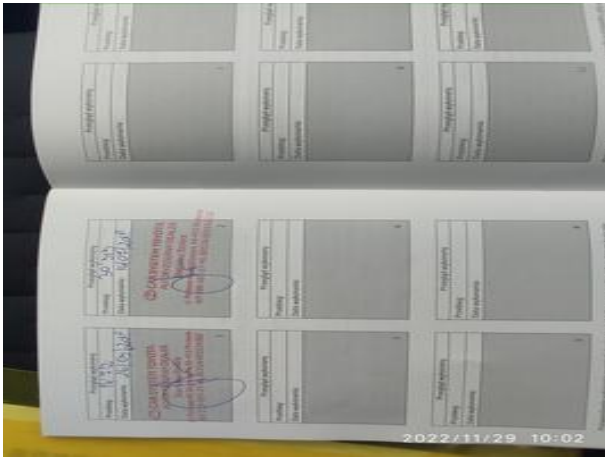



Dokumentacja fotograficzna do opinii CFM202211127





Dokumentacja fotograficzna do opinii CFM202211127



Dokumentacja fotograficzna do opinii CFM202211127




Dokumentacja fotograficzna do opinii CFM202211127



Dokumentacja fotograficzna do opinii CFM202211127





Dokumentacja fotograficzna do opinii CFM202211127



Dokumentacja fotograficzna do opinii CFM202211127



Dokumentacja fotograficzna do opinii CFM202211127



Dokumentacja fotograficzna do opinii CFM202211127





Dokumentacja fotograficzna do opinii CFM202211127



Dokumentacja fotograficzna do opinii CFM202211127

