

„eRzecznawcy Królewicz i Wspólnicy Sp.Jawna”
ul. Kopijników 75A, 03-274 Warszawa

OCENA TECHNICZNA
Nr CFM202303126
Data badania – 21 marca 2023r.
Rzecznawca - Piotr Kucharski

Zleceniodawca: Carefleet S.A.
Adres: ul. Legnicka 48 bud. C-D, 54-202 Wrocław
Zakres oceny: Określenie wartości pojazdu dla potrzeb sprzedaży w trybie przetargu.

Dane techniczne:

Nr rejestracyjny: DW8U745

Marka pojazdu: VOLKSWAGEN
Model: ARTEON 2.0 TDI BI-TURBO SCR 4
Kolor: czarny

Rodzaj nadwozia: Liftback
Rodzaj pojazdu: osobowy
Liczba drzwi: 5
Liczba miejsc: 5
Wskazania licznika [km]: 144094
Nr fabryczny (VIN): WVVZZZ3HZJE517077
Rok produkcji: 2018
Rok produkcji – uwaga: Pojazd z polskiej sieci dealerskiej
Masa całkowita (kg): 2360
Masa własna (kg): 1753
Ładowność (kg): 607
Rodzaj paliwa: Olej napędowy
Norma EURO: 6
Typ silnika: zapłon samoczynny
Układ/liczba cyl.: R4
Pojemność [cm³]: 1968
Moc [kW]: 176.00

Data pierwszej rejestracji w kraju: 12.03.2018

Pojazd zbadano w Magnicach k/Wrocławia na parkingu EFL S.A. w obecności zleceniodawcy.

UWAGI:

Pojazd zarejestrowany CAREFLEET S.A. ul. Legnicka 48 bud. C-D 54-202 Wrocław
na:

1. Dowód rejestracyjny: DR/BAO 1106140
2. Data następnego badania technicznego: 11.03.2023r.
3. Kluczyki ilość kompletów: 2 (Dwa klucze zintegrowane z pilotem centralnego zamka)
4. Dokumentacja eksploatacyjna pojazdu: instrukcja obsługi - jest, książka przeglądów - brak
5. Książka serwisowa elektroniczna

WYNIKI BADANIA :

I. Silnik stwierdzono: Układ smarowania - poziom oleju na wskaźniku kontrolnym w normie. Poziom cieczy w zbiorniku wyrównawczym układu chłodzenia - powyżej min. Rozruch i praca silnika w warunkach parkingowych w normie. Komora silnika zabrudzona eksploatacyjnie. Zaleca się sprawdzenie pracy silnika w warunkach drogowych.

II. Podwozie stwierdzono: Działanie układu hamulcowego i kierowniczego w warunkach parkingowych w normie. Zaleca się sprawdzenie układów podwozia pojazdu w warunkach drogowych.

III. Układ przeniesienia napędu stwierdzono: Obręcze kół - aluminiowe 4 sztuk, koło dojazdowe - stalowe. Skrzynia biegów - automatyczna. Działanie skrzyni biegów w warunkach parkingowych w normie. Napęd na obie osie. Zaleca się sprawdzenie układów przeniesienia napędu w warunkach warsztatowych i wykonanie przeglądu.

IV. Nadwozie stwierdzono: Barwa nadwozia czarna.

Zderzak przód: Zarysowania

Pokrywa przednia: Zdeformowanie / Wgniecenie

Szyba czołowa: Pęknięcie / Odpryski

Błotnik LP: Zarysowania

Drzwi LP: poszycie: Zdeformowanie / Wgniecenie / Zarysowania

Lusterko wsteczne lewe: Zdeformowanie / Wgniecenie

Drzwi LT: poszycie: Zdeformowanie / Wgniecenie

Błotnik / ściana boczna LT: Zdeformowanie / Wgniecenie / Odpryski

Felga LT: Zarysowania

Pokrywa tylna / drzwi tyłu: poszycie: Odpryski

Zderzak tył: Zarysowania

Błotnik / ściana boczna PT: Zdeformowanie / Wgniecenie / Zarysowania

Felga PT: Zdeformowanie / Wgniecenie

Opona PT: Uszkodzona ściana boczna, brak ciśnienia

Drzwi PT: poszycie: Zdeformowanie / Wgniecenie / Odpryski / Zarysowania

Błotnik PP: Zarysowania Felga PP: Zarysowania

Zmierzona grubość powłoki lakierowej:

Pokrywy komory silnika: do 506um,

Błotnika prawego: do 169um,

Drzwi prawych przednich: do 111um,

Drzwi prawych tylnych: do 131um,

Błotnika prawego tylnego: do 670um,

Progu prawego: do 128um,

Dachu: do 142um,

Drzwi tyłu nadwozia: do 135um,

Błotnika lewego tylnego: do 146um,

Drzwi lewych tylnych: do 133um,

Drzwi lewych przednich: do 123um,

Progu lewego: do 89um,

Błotnika lewego: do 131um,

V. Wnętrze stwierdzono: Tapicerka pokrywy bagażnika / drzwi tyłu: Zarysowania

Fotel PP: Uszkodzenia mechaniczne Rozprucie na szwie

Tapicerka drzwi PP: Punktowe przypalenie

Układ klimatyzacji wymaga sprawdzenia szczelności, uzupełnienia czynnika roboczego oraz oczyszczenia parownika i układu dolotowego powietrza do wnętrza.

VI. Wyposażenie, stwierdzono: Airbag 6 sztuk (czołowe poduszki kierowcy i pasażera, boczne poduszki - przód, kurtyny powietrzne)
Airbag kolan kierowcy
Car-Net: Security&Service Basic i Plus
Czujnik ciśnienia w oponach
Czujnik deszczu
Czujnik zmierzchu - automatyczne włączanie świateł z funkcją Coming/Leaving Home
Dywaniki - wykładzina
Elementy chromowane we włączniku świateł, we wlotach powietrza i w klamkach
ESP - system stabilizacji toru jazdy z ASR, ABS, EDL, EDTC asyst. hamowania i stabilizacją przyczepy
Fotele przednie - podgrzewane
Fotele Top Comfort z elektryczną regulacją odcinka lędźwiowego i kąta oparcia dla kierowcy
Gniazdo 12V w bagażniku, gniazdo 12V w tylnej części konsoli środkowej
Hamulec postojowy elektromechaniczny z funkcją Auto-Hold
Immobilizer
Kierownica wielofunkcyjna w skórze z łopatkami do zmiany biegów
Klimatyzacja automatyczna Air Care Climatronic - 3 strefowa
Komputer pokładowy MFA Premium z kolorowym wyświetlaczem TFT
Lampy przednie ze światłami mijania, dziennymi i drogowymi LED z dynamiczną regulacją zasięgu
Lampy tylne wykonane w technologii LED (diodowe) z dynamicznymi kierunkowskazami
Lane Assist - asystent niezamierzonej zmiany pasa ruchu
Listwy dekoracyjne na desce rozdzielczej i drzwiach Line Light Black
Listwy dookoła szyb bocznych, chromowane
Lusterka boczne składane elektrycznie
Lusterka boczne składane elektrycznie automatycznie przyciemniane od kierowcy
Lusterko po stronie pasażera automatycznie obniżane podczas cofania
Lusterko wsteczne automatycznie przyciemniające się
Nakładki na pedały, aluminiowe
Ogrzewane dysze spryskiwaczy szyby przedniej
Oświetlenie podłoża podczas wsiadania i wysiadania z samochodu
Oświetlenie przestrzeni wokół nóg z przodu
Przedni podłokietnik ze schowkiem
System Light Assist - automatyczne światła drogowe
System Start-Stop wyłączający silnik podczas postoju z rekuperacją energii podczas hamowania
System wykrywający pieszych i aktywna pokrywa silnika
System wykrywania zmęczenia kierowcy
Tempomat adaptacyjny - ACC (do 210 km/h) analizujący dane z systemu nawigacji
Tylne oparcie składane, dzielone (z podłokietnikiem i otworem do przewożenia długich przedmiotów)
Uchwyty ISOFIX do instalacji fotelika dziecięcego, tył
Wspomaganie kierownicy, progresywne
Wybór profilu jazdy
Wyłącznik poduszki powietrznej pasażera
XDS - elektroniczna blokada mechanizmu różnicowego
Zawieszenie adaptacyjne DCC
Zderzak z chromowanymi elementami, lusterka zewnętrzne chromowane i klamki lakierowane w kol. nadwoz
Boczne poduszki powietrzne - tył
Dach szklany panoramiczny, elektrycznie otwierany i zamykany, z roletą
Felgi aluminiowe 20 Rosario, ciemnografitowe z ogumieniem samouszczelniającym się 245/35
Fotele ergoComfort z funkcją pamięci i masażu po stronie kierowcy
Fotel kierowcy - r. elektrycznie w 12 kier. z man. regulacją wzdłużną siedziska, z pamięcią i masażu
Fotel pasażera - regulowany elektrycznie w 12 kierunkach
Lusterka boczne z funkcją pamięci

Funkcja obsługi głosowej
Koło dojazdowe
Lakier metalik
Pakiet Drogowy
Side Assist Plus - system kontroli martwej strefy lusterek zewnętrznych
System Rear Traffic Alert - asystent wyjazdu z miejsca parkingowego

Pakiet Innowacyjny
Active Info Display - aktywny wyświetlacz wielofunkcyjny na tablicy zegarów
System Aera View z kamerą cofania Rear Assist
System Park Assist - system automatycznego parkowania równoległego i prostopadłego (tyłem i przodem)

Pakiet Premium
Active Lighting System - Reflektory LED High z Dynamic Light Assist
System Keyless Access - dostęp do samochodu i uruchamianie bez użycia kluczyka
System nawigacji Discover Media ekranem (8) CD/MP3/WMA/AUX/iPod/iPhone/2xSD/8głośników

Tapicerka skórzana Nappa

VII. Wyposażenie dodatkowe:

VIII. Ogumienie :

Opona	Producent	Rozmiar	Stopień zużycia (szacunkowo)
PL - zima	Pirelli , Sottozero winter 240	245/35r20	40%
PP - zima	Pirelli , Sottozero winter 240	245/35r20	40%
TL - zima	Pirelli , Sottozero winter 240	245/35r20	40%
TP - zima	Pirelli , Sottozero winter 240	245/35r20	40%
Dojazdowe	Continental	125/70r18	10%

Sporządzono w 2 egzemplarzach.

Do oceny dołączono 148 fotografii cyfrowych.

Niniejsza opinia nie jest ekspertyzą stanu technicznego pojazdu ani gwarancją niezawodności zespołów i podzespołów pojazdu, została sporządzona wyłącznie na podstawie oględzin w warunkach istniejących w miejscu badania. Opinia określa wyłącznie szacunkową wartość rynkową pojazdu i może być wykorzystana tylko przez zlecającego. Sporządzający opinię zastrzega się, że nie ponosi odpowiedzialności za wady ukryte pojazdu, wady prawne, błędy w dokumentacji pojazdu i błędy montażu. Opinia została sporządzona bezstronnie.



Rzecznawca , data: 21 marca 2023

.....




Dokumentacja fotograficzna do opinii CFM202303126



Dokumentacja fotograficzna do opinii CFM202303126



Dokumentacja fotograficzna do opinii CFM202303126







Dokumentacja fotograficzna do opinii CFM202303126

















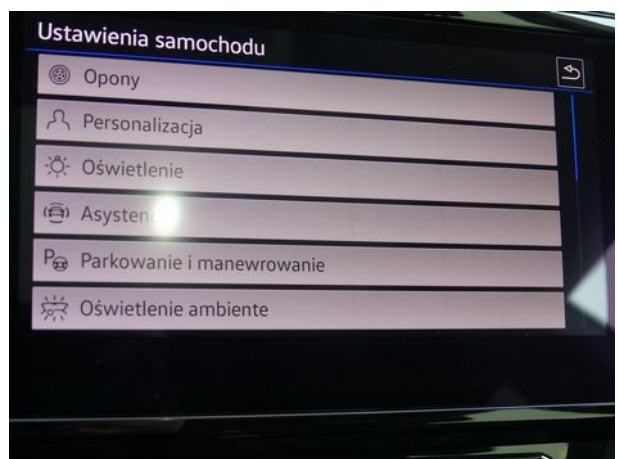




Dokumentacja fotograficzna do opinii CFM202303126









Dokumentacja fotograficzna do opinii CFM202303126

