

„eRzecznawcy Królewicz i Wspólnicy Sp.Jawna”
ul. Kopijników 75A, 03-274 Warszawa

OCENA TECHNICZNA
Nr CFM202301136
Data badania – 23 stycznia 2023r.
Rzecznawca - Piotr Kucharski

Zleceniodawca: Carefleet S.A.
Adres: ul. Legnicka 48 bud. C-D, 54-202 Wrocław
Zakres oceny: Określenie wartości pojazdu dla potrzeb sprzedaży w trybie przetargu.

Dane techniczne:

Nr rejestracyjny: WW468YT

Marka pojazdu: FORD
Model: MONDEO 1.5 ECOBOOST TITANIUM
Kolor: srebrny

Rodzaj nadwozia: Liftback
Rodzaj pojazdu: osobowy
Liczba drzwi: 5
Liczba miejsc: 5
Wskazania licznika [km]: 66087
Nr fabryczny (VIN): WF0EXXWPCEKD44769
Rok produkcji: 2019
Rok produkcji – uwaga: Pojazd z polskiej sieci dealerskiej
Masa całkowita (kg): 2160
Masa własna (kg): 1511
Ładowność (kg): 649
Rodzaj paliwa: Benzyna
Norma EURO: 6
Typ silnika: zapłon iskrowy
Układ/liczba cyl.: R4
Pojemność [cm³]: 1499
Moc [kW]: 121.00

Data pierwszej rejestracji w kraju: 13.05.2019

Pojazd zbadano w Magnicach k/Wrocławia na parkingu EFL S.A. w obecności zleceniodawcy.

UWAGI:

Pojazd zarejestrowany CAREFLEET S.A. ul. Legnicka 48 bud. C-D 54-202 Wrocław
na:

1. Dowód rejestracyjny: DR/BAP 2089900
2. Data następnego badania technicznego: 05.05.2024r.
3. Kluczyki ilość kompletów: 2 (Dwa klucze zintegrowane z pilotem centralnego zamka)
4. Dokumentacja eksploatacyjna pojazdu: instrukcja obsługi - jest, książka przeglądów - jest
5. Liczba wpisów w książce serwisowej: 1: 29702km z dnia 06/10/2020

WYNIKI BADANIA :

I. Silnik stwierdzono: Układ smarowania - poziom oleju na wskaźniku kontrolnym w normie. Poziom cieczy w zbiorniku wyrównawczym układu chłodzenia - powyżej min. Rozruch i praca silnika w warunkach parkingowych w normie. Komora silnika zabrudzona eksploatacyjnie. Zaleca się sprawdzenie pracy silnika w warunkach drogowych.

II. Podwozie stwierdzono: Działanie układu hamulcowego w warunkach parkingowych w normie. Kierownica krzywo ustawiona, ściąga pojazd w lewą stronę. Zaleca się sprawdzenie układów podwozia pojazdu w warunkach serwisowych.

III. Układ przeniesienia napędu stwierdzono: Obręcze kół - aluminiowe 4 sztuk, koło dojazdowe - stalowe. Skrzynia biegów - manualna 6 biegowa. Działanie skrzyni biegów w warunkach parkingowych w normie. Napęd na przednią oś. Sprzęgło zużyte ponadnormatywnie. Sprzęgło działa w dolnym zakresie. Zaleca się sprawdzenie układów przeniesienia napędu w warunkach warsztatowych i wykonanie przeglądu.

IV. Nadwozie stwierdzono: Barwa nadwozia srebrna.
Pokrywa przednia: Odpryski
Drzwi LP: poszycie: Odpryski
Błotnik / ściana boczna PT: Zarysowania
Rama dachu prawa: Zarysowania / Odpryski

Zmierzona grubość powłoki lakierowej: pokrywa P - 110 μ m, błotnik PP - 110 μ m, drzwi PP - 190 μ m, drzwi TP - 170 μ m, poszycie TP - 90 μ m, pokrywa T - 190 μ m, poszycie TL - 190 μ m, drzwi TL - 130 μ m, drzwi PL - 110 μ m, błotnik PL - 110 μ m, dach - 130 μ m, próg L - 60 μ m, próg P - 40 μ m

V. Wnętrze stwierdzono: Fotel LP: Zabrudzenia
Kanapa / fotel LT: Zabrudzenia
Roleta / półka bagażnika: Zabrudzenia
Przestrzeń bagażowa : Zarysowania
Kanapa / fotel PT: Zabrudzenia
Fotel PP: Zabrudzenia

Układ klimatyzacji wymaga sprawdzenia szczelności, uzupełnienia czynnika roboczego oraz oczyszczenia parownika i układu dolotowego powietrza do wnętrza.

VI. Wyposażenie, stwierdzono: ABS

Airbag 6 sztuk: poduszki powietrzne czołowe i boczne dla kierowcy i pasażera, kurtyny powietrzne
Airbag chroniący kolana kierowcy
Czujnik deszczu aktywujący wycieraczki
Czujniki odległości przy parkowaniu, przód i tył
Dolny pas zderzaka przedniego i tylnego lakierowany w kolorze nadwozia
Dywaniki welurowe z przodu i z tyłu
EBD - elektroniczny rozdział sił hamowania
Elektroniczny układ stabilizacji toru jazdy ESC (zaw. TA, EBA i TVC)
Elektrycznie sterowane szyby przednie i tylne
Elektryczny hamulec postojowy z funkcją auto-hold
Felgi aluminiowe 17 (wzór 5x2-ramienny) z ogumieniem 235/50
Fotel kierowcy z regulacją lędźwiową
Fotel pasażera z regulacją lędźwiową
Fotel pasażera z regulacją w 4 kierunkach
Fotele przednie sportowe
Funkcja wyłączenia świateł z opóźnieniem
HSA - system wspomagający ruszanie pod górę
Immobilizer
Inteligentny System Bezpieczeństwa (IPS)

Kamera ułatwiająca parkowanie tyłem
 Kierownica ogrzewana oraz uchwyt dźwigni zmiany biegów wykończone skórą
 Klamki w kolorze nadwozia
 Klimatyzacja dwustrefowa z automatyczną regulacją temperatury (DEATC)
 Kluczyk Ford My Key
 Kolumna kierownicy skórzana regulowana w dwóch płaszczyznach
 Koło zapasowe dojazdowe
 Konsola centralna z podłokietn., schowkiem, przycisk. hamulca ręcz., uchwyt. na kubki i gniazdk. 12V
 Lampy tylne LED
 Listwy progowe lakierowane w kolorze nadwozia
 Lusterka boczne regulowane elektrycznie i ogrzewane
 Lusterka boczne składane elektrycznie, z lampkami oświetlającymi podłoże
 Lusterka boczne w kolorze nadwozia
 Lusterko wsteczne przyciemniające się automatycznie
 Obramowanie szyb bocznych w kolorze chromu
 Obudowy przednich świateł przeciwmgielnych lakierowane w kolorze czarnym
 Oświetlenie wnętrza diodami LED z elementami nastrojowego oświetlenia
 Podgrzewana szyba przednia (Quickclear) i podgrzewane dysze spryskiwaczy
 Podgrzewane przednie fotele
 Podłokietnik tylny z uchwytami na kubki
 Podsufitka materiałowa w jasnej tonacji
 Przycisk rozrusznika Ford Power
 Reflektory automatyczne, włączające się w zależności od poziomu natężenia światła
 System automatycznego sterowania światłami drogowymi (Auto High Beam)
 System Auto-Start-Stop
 System centralnego zamka z kluczem elektronicznym Ford KeyFree
 System monitorowania ciśnienia w ogumieniu
 System monitorowania koncentracji kierowcy (Driver Alert)
 System nawigacji satelitarnej Sony CD/SD z DAB+, nagłośnienie Premium, Ford SYNC 3
 System rozpoznawania znaków drogowych (Traffic Sign Recognition)
 System wspomagający parkowanie równoległe i prostopadłe oraz wyjazd z miejsca parkingowego
 System wspomagający utrzymanie pojazdu na pasie ruchu (Lane Keeping Aid)
 Szyba przednia podgrzewana (Quickclear) i podgrzewane dysze spryskiwaczy
 Światła do jazdy dziennej, diodowe (LED) w obudowanie świateł przeciwmgielnych
 Światła przeciwmgielne ze statycznym doświetlaniem zakrętów
 Tapicerka materiałowa Prada (ze sportowymi fotelami)
 Tempomat z Intelligent Speed Limiter
 Tylne oparcie składane, dzielone w proporcji 60/40
 Wspomaganie układu kierowniczego, elektryczne
 Wyłącznik deaktywujący czołową poduszkę powietrzną pasażera
 Wyświetlacz kolorowy między zegarami (10.1-cala)
 Zamek centralny z pilotem
 Lakier metalik Moondust Silver

VII. Wyposażenie dodatkowe:

VIII. Ogumienie :

Opona	Producent	Rozmiar	Stopień zużycia (szacunkowo)
PL - zima	KUMHO, WINTERCRAFT	235/50R17	30%
PP - zima	KUMHO, WINTERCRAFT	235/50R17	30%

TL - zima	KUMHO, WINTERCRAFT	235/50R17	30%
TP - zima	KUMHO, WINTERCRAFT	235/50R17	30%
Dojazdowe	MAXXIS, INFLATE	125/80R16	5%

Sporządzono w 2 egzemplarzach.


Do oceny dołączono 68 fotografii cyfrowych.

Niniejsza opinia nie jest ekspertyzą stanu technicznego pojazdu ani gwarancją niezawodności zespołów i podzespołów pojazdu, została sporządzona wyłącznie na podstawie oględzin w warunkach istniejących w miejscu badania. Opinia określa wyłącznie szacunkową wartość rynkową pojazdu i może być wykorzystana tylko przez zlecającego. Sporządzający opinię zastrzega się, że nie ponosi odpowiedzialności za wady ukryte pojazdu, wady prawne, błędy w dokumentacji pojazdu i błędy montażu. Opinia została sporządzona bezstronnie.


Rzecznawca , data: 23 stycznia 2023


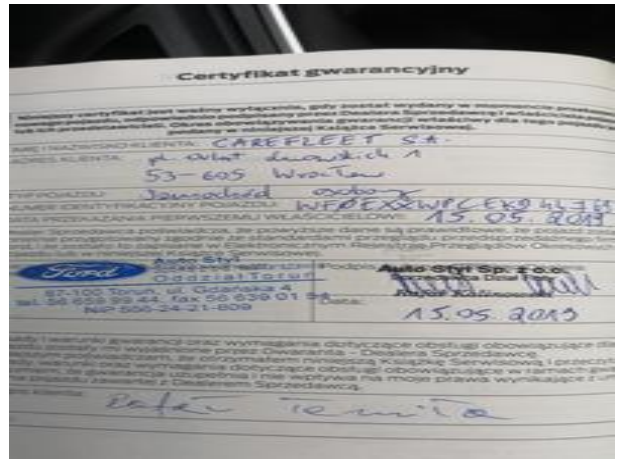
.....





Dokumentacja fotograficzna do opinii CFM202301136







Dokumentacja fotograficzna do opinii CFM202301136













Dokumentacja fotograficzna do opinii CFM202301136



Dokumentacja fotograficzna do opinii CFM202301136

