

„eRzecznawcy Królewicz i Wspólnicy Sp.Jawna”
ul. Kopijników 75A, 03-274 Warszawa

OCENA TECHNICZNA

Nr CFM202309004

Data badania – 13 września 2023r.

Rzecznawca - Michał Kłosowski

Zleceniodawca: Carefleet S.A.
Adres: ul. Legnicka 48 bud. C-D, 54-202 Wrocław
Zakres oceny: Określenie wartości pojazdu dla potrzeb sprzedaży w trybie przetargu.

Dane techniczne:

Nr rejestracyjny: WW084YH

Marka pojazdu: KIA
Model: CEE'D 1.6 CRDI L BUSINESS LINE
Kolor: Brązowy

Rodzaj nadwozia: Kombi
Rodzaj pojazdu: Osobowy
Liczba drzwi: 5
Liczba miejsc: 5
Wskazania licznika [km]: 204374
Nr fabryczny (VIN): U5YHN816AJL256770
Rok produkcji: 2018
Rok produkcji – uwaga: Pojazd z polskiej sieci dealerskiej

Masa całkowita (kg): 1920
Masa własna (kg): 1314
Rodzaj paliwa: Olej napędowy
Norma EURO: 6
Typ silnika: Zapłon samoczynny
Układ/liczba cyl.: R4
Pojemność [cm³]: 1582
Moc [kW]: 100.00

Data pierwszej rejestracji w kraju: 18.05.2018

Pojazd zbadano w Magnicach k/Wrocławia na parkingu EFL S.A. w obecności zleceniodawcy.

UWAGI:

Pojazd zarejestrowany CAREFLEET S.A. ul. Legnicka 48 bud. C-D 54-202 Wrocław
na:

1. Dowód rejestracyjny: DR/BAO 2161251
2. Data następnego badania technicznego: 15.05.2024r.
3. Kluczyki ilość kompletów: 2 (Dwa klucze zintegrowane z pilotem centralnego zamka)
4. Dokumentacja eksploatacyjna pojazdu: instrukcja obsługi - jest, książka przeglądów - jest
5. Liczba wpisów w książce serwisowej: 5: 32019km, 62256km, 92645km, 119588km, 181158km z dnia 20.01.2023r.

WYNIKI BADANIA :

I. Silnik stwierdzono: Układ smarowania - poziom oleju na wskaźniku kontrolnym w normie. Poziom cieczy w zbiorniku wyrównawczym układu chłodzenia - powyżej min. Rozruch i praca silnika w warunkach parkingowych w normie. Komora silnika zabrudzona eksploatacyjnie. Zaleca się sprawdzenie pracy silnika w warunkach drogowych.

II. Podwozie stwierdzono: Działanie układu hamulcowego i kierowniczego w warunkach parkingowych w normie. Zaleca się sprawdzenie układów podwozia pojazdu w warunkach drogowych.

III. Układ przeniesienia napędu stwierdzono: Obręcze kół - aluminiowe 4 sztuk, koło dojazdowe - stalowe. Felga TL - zarysowania, Felga TP - zarysowania, korozja, Felga PP - zarysowania, korozja. Skrzynia biegów - manualna 6 biegowa. Działanie skrzyni biegów w warunkach parkingowych w normie. Napęd na przednią oś. Zaleca się sprawdzenie układów przeniesienia napędu w warunkach warsztatowych i wykonanie przeglądu.

IV. Nadwozie stwierdzono: Barwa nadwozia brązowa. Zderzak P - odpryski, Krata L zderzaka P - złuszczenia powłoki chromowanej, Pokrywa P - odpryski, Błotnik PL - odpryski, Drzwi PL - odpryski, Drzwi TL - odpryski, wgniecenie, zarysowania, Ściana TL - zarysowania, wgniecenia, Pokrywa T - zarysowania. Zmierzona grubość powłoki lakierowej: Pokrywa P - 110µm, Błotnik PP - 110µm, Błotnik PL - 110µm, Drzwi PP - 110µm, Drzwi PL - 110µm, Próg P - 90µm, Próg L - 90µm, Drzwi TP - 140µm, Drzwi TL - 110µm, Ściana TP - 140µm, Ściana TL - 110µm, Pokrywa T - 110µm, Dach - 110µm.

V. Wnętrze stwierdzono: Tapicerka drzwi T - zarysowania, Osłona słupka "C" lewa, dolna - zarysowania, Osłona słupka "C" prawa - zarysowania, Schowek pasażera - zarysowania. Układ klimatyzacji wymaga sprawdzenia szczelności, uzupełnienia czynnika roboczego oraz oczyszczenia parownika i układu dolotowego powietrza do wnętrza.

VI. Wyposażenie, stwierdzono: ABS - system zapobiegający blokowaniu się kół podczas hamowania
Airbag 6 sztuk (czołowe poduszki kierowcy i pasażera, boczne poduszki - przód, kurtyny powietrzne)
Alarm

Atrapa chłodnicy w kolorze fortepianowym z chromowanym wykończeniem

Automatyczne włączanie świateł

Automatyczne wycieraczki z czujnikiem deszczu

BAS - asystent układu hamulcowego

Chromowane obramowanie szyb bocznych

Czujnik obecności pasażera, przód/tył

Czujnik odległości przy parkowaniu - tył

Czujnik zmierzchu

EBD - elektroniczny rozdział sił hamowania

Elektryczne podnoszenie szyb, przód i tył

ESC - układ stabilizacji toru jazdy

ESS - automatyczne włączanie świateł awaryjnych podczas gwałtownego hamowania

Felgi aluminiowe 16 z ogumieniem 205/55

Fotel kierowcy z elektryczną regulacją podparcia odcinka lędźwiowego

Fotel kierowcy z manualną regulacją wysokości

Fotel pasażera z regulacją wysokości

Gniazdo 12V w bagażniku

HAC - system wspomagający pokonywanie podjazdów

Immobilizer

Interfejs Bluetooth

Kia Eco Dynamics – system automatycznego wyłączania i włączania silnika podczas postoju

Kierownica i drążek biegów skórzane

Kierownica z funkcją podgrzewania

Kieszenie w oparciach foteli przednich
 Klamki wewnętrzne chromowane
 Klimatyzacja automatyczna 2-strefowa z jonizatorem, sys.odparowyw.szyby przedniej, funk.chł. schowka
 Kolumna kierownicy regulowana manualnie w dwóch płaszczyznach
 Komputer pokładowy
 Konsola centralna z podłokietnikiem i schowkiem
 Lampy tylne wykonane w technologii LED
 Lampy z funkcją doświetlania zakrętów
 Lusterka boczne regulowane elektrycznie i podgrzewane
 Lusterka boczne składane elektrycznie
 Lusterko wsteczne elektrochromatyczne
 Pasy bezpieczeństwa z napinaczami, przód
 Radio CD/MP3 sterowanie w kierownicy, USB,Aux, iPod, 6 głośników
 Relingi dachowe
 Schowek pod podłogą w bagażniku
 Siatka oddzielająca przestrzeń bagażową
 System aranżacji przestrzeni bagażowej z prowadnicami
 System podgrzewania wycieraczek
 Szyby barwione
 Szyby tylne dodatkowo przyciemnione
 Światła do jazdy dziennej LED
 Światła przeciwmgielne
 Tapicerka materiałowa
 TCS - System kontroli trakcji
 Tempomat + ogranicznik prędkości
 Tylna kanapa składana, dzielona
 Tylny podłokietnik
 Tylny spojler wraz ze światłem stop wykonanym w technologii LED
 Uchwyty ISOFIX do instalacji fotelika dziecięcego
 VSM - system zarządzania stabilnością auta
 Wspomaganie kierownicy - elektryczne KiaFlexSteer z 3 trybami pracy: Comfort, Normal, Sport
 Wykończenie wnętrza w kolorze srebrnym
 Wyłącznik poduszki powietrznej pasażera
 Zamek centralny z pilotem
 Zderzaki w kolorze nadwozia
 Lakier metalik

VII. Wyposażenie dodatkowe:

VIII. Ogumienie :

Opona	Producent	Rozmiar	Stopień zużycia (szacunkowo)
PL lato	Firestone	205/55/R16	75%
PP lato	Firestone	205/55/R16	75%
TL lato	Falken	205/55/R16	66%
TP lato	Falken	205/55/R16	66%
koła zapasowe dojazdowe	Maxxis	T125/80/D16	Brak danych

Sporządzono w 2 egzemplarzach.

Do oceny dołączono 122 fotografii cyfrowych.

Niniejsza opinia nie jest ekspertyzą stanu technicznego pojazdu ani gwarancją niezawodności zespołów i podzespołów pojazdu, została sporządzona wyłącznie na podstawie oględzin w warunkach istniejących w miejscu badania. Opinia określa wyłącznie szacunkową wartość rynkową pojazdu i może być wykorzystana tylko przez zlecającego. Sporządzający opinię zastrzega się, że nie ponosi odpowiedzialności za wady ukryte pojazdu, wady prawne, błędy w dokumentacji pojazdu i błędy montażu. Opinia została sporządzona bezstronnie.

Rzecznawca , data: 13 września 2023

.....

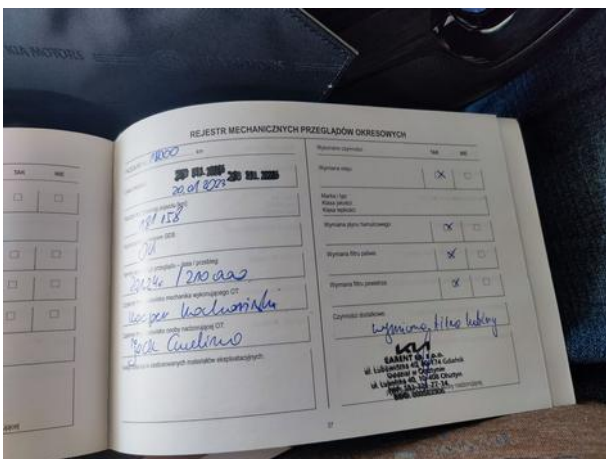



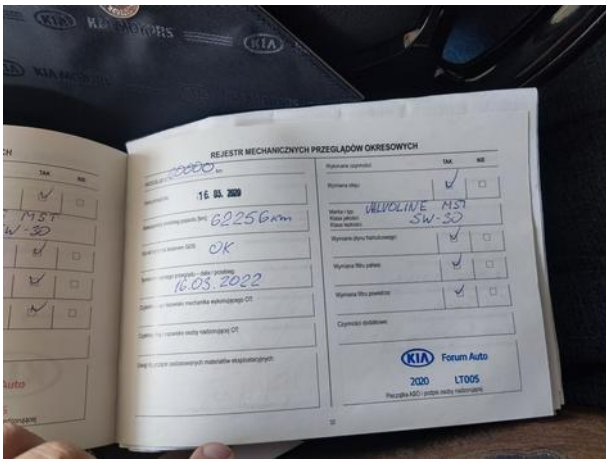
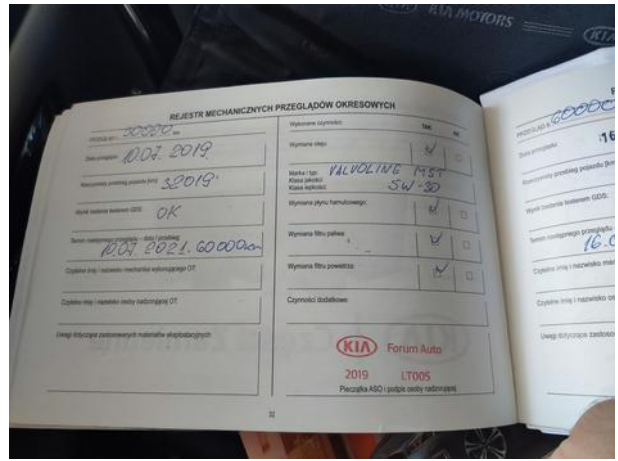
Dokumentacja fotograficzna do opinii CFM202309004



Dokumentacija fotograficzna do opinii CFM202309004




Dokumentacja fotograficzna do opinii CFM202309004








Dokumentacja fotograficzna do opinii CFM202309004



























Dokumentacja fotograficzna do opinii CFM202309004

