

**„eRzecznawcy Królewicz i Wspólnicy Sp.Jawna”**  
ul. Kopijników 75A, 03-274 Warszawa

**OCENA TECHNICZNA**  
**Nr CFM202311102**  
**Data badania – 04 grudnia 2023r.**  
**Rzecznawca - Dariusz Rejowski**

**Zleceniodawca:** Carefleet S.A.  
**Adres:** ul. Legnicka 48 bud. C-D, 54-202 Wrocław  
**Zakres oceny:** Określenie wartości pojazdu dla potrzeb sprzedaży w trybie przetargu.

**Dane techniczne:**

Nr rejestracyjny: DW3S889

Marka pojazdu: TOYOTA  
Model: AVENSIS 2.0 D-4D PREMIUM  
Kolor: niebieski

Rodzaj nadwozia: Kombi  
Rodzaj pojazdu: Osobowy  
Liczba drzwi: 5  
Liczba miejsc: 5  
Wskazania licznika [km]: 120679  
Nr fabryczny (VIN): SB1ET76L90E024330  
Rok produkcji: 2017  
Rok produkcji – uwaga: Pojazd z polskiej sieci dealerskiej  
Masa całkowita (kg): 2100  
Masa własna (kg): 1537  
Rodzaj paliwa: Olej napędowy  
Norma EURO: 6  
Typ silnika: zapłon samoczynny  
Układ/liczba cyl.: R4  
Pojemność [cm<sup>3</sup>]: 1995  
Moc [kW]: 105.00

Data pierwszej rejestracji w kraju: 27.10.2017

Pojazd zbadano w Magnicach k/Wrocławia na parkingu EFL S.A. w obecności zleceniodawcy.

**UWAGI:**

Pojazd zarejestrowany CAREFLEET S.A. ul. Legnicka 48 bud. C-D 54-202 Wrocław  
na:

1. Dowód rejestracyjny: DR/BAN4618342
2. Data następnego badania technicznego: 13.10.2024r.
3. Kluczyki ilość kompletów: 2 (Dwa klucze zintegrowane z pilotem centralnego zamka)
4. Dokumentacja eksploatacyjna pojazdu: instrukcja obsługi - jest, książka przeglądów - jest
5. Liczba wpisów w książce serwisowej - 6: 18973 km, 39321 km, 58980 km, 78650 km, 98727 km, 118910 km dnia 10-08-2023

**WYNIKI BADANIA :**

**I. Silnik stwierdzono:** Układ smarowania - poziom oleju na wskaźniku kontrolnym w normie. Poziom cieczy w zbiorniku wyrównawczym układu chłodzenia - powyżej min. Rozruch i praca silnika w warunkach parkingowych w normie. Komora silnika zabrudzona eksploatacyjnie. Zaleca się sprawdzenie pracy silnika w warunkach drogowych.

**II. Podwozie stwierdzono:** Działanie układu hamulcowego i kierowniczego w warunkach parkingowych w normie. Zaleca się sprawdzenie układów podwozia pojazdu w warunkach drogowych.

**III. Układ przeniesienia napędu stwierdzono:** Obręcze kół - aluminiowe 4 sztuk, koło dojazdowe - stalowe. Skrzynia biegów - manualna 6 biegowa. Działanie skrzyni biegów w warunkach parkingowych w normie. Napęd na przednią oś. Zaleca się sprawdzenie układów przeniesienia napędu w warunkach warsztatowych i wykonanie przeglądu.

**IV. Nadwozie stwierdzono:** Barwa nadwozia niebieska

Drzwi LP: Odpryski / Wgniecenie

Drzwi LT: Zarysowania

Błotnik / ściana boczna LT: Wgniecenie

Zderzak tył: Zarysowania

Błotnik / ściana boczna PT: Zarysowania

Drzwi PT: Zarysowania / Wgniecenie / Odpryski

Drzwi PP: Zarysowania / Wgniecenie

Zderzak przód: Zarysowania / dodatkowe wyposażenie

Błotnik PP: Odpryski

Pokrywa tył: Odpryski

Lampa LT: Zarysowania

Zmierzona grubość powłoki lakierowej: pokrywa P - 155  $\mu\text{m}$ , błotnik PP - 180  $\mu\text{m}$ , drzwi PP - 150  $\mu\text{m}$ , drzwi TP - 150  $\mu\text{m}$ , poszycie TP - 160  $\mu\text{m}$ , pokrywa T - 175  $\mu\text{m}$ , poszycie TL - 155  $\mu\text{m}$ , drzwi TL - 150  $\mu\text{m}$ , drzwi PL - 150  $\mu\text{m}$ , błotnik PL - 145  $\mu\text{m}$ , dach - 145  $\mu\text{m}$ , próg P - 100  $\mu\text{m}$ , próg L - 135  $\mu\text{m}$

**V. Wnętrze stwierdzono:** Podsufitka lewa: Zabrudzenia

Fotel LP: Zabrudzenia

Wykładzina bagażnika: Zabrudzenia

Roleta / półka bagażnika: Zabrudzenia

Kanapa / fotel PT: Zabrudzenia

Fotel PP: Zabrudzenia

Tapicerka drzwi PP: Zarysowania

Wnętrze bagażnika: Zarysowania

Tapicerka słupka LP: Zabrudzenia

Układ klimatyzacji wymaga sprawdzenia szczelności, uzupełnienia czynnika roboczego oraz oczyszczenia parownika i układu dolotowego powietrza do wnętrza.

**VI. Wyposażenie, stwierdzono:** ABS

Airbag 6 sztuk: poduszki powietrzne czołowe i boczne dla kierowcy i pasażera, kurtyny powietrzne

Airbag kolan kierowcy

Automatyczne światła drogowe

BA - system wspomagania hamowania

Czujnik deszczu

Czujnik zmierzchu

Elektrycznie regulowane szyby przednie i tylne

Elektryczny hamulec postojowy (EPB)

Felgi aluminiowe 17 z ogumieniem

Fotel kierowcy z elektryczną regulacją odcinka lędźwiowego  
 Funkcja oświetlenia Follow-Me-Home  
 Gniazdo Aux-In  
 Gniazdo USB  
 HSA - system wspomagający pokonywanie podjazdów  
 Kamera cofania  
 Kierownica skórzana (skóra Nappa)  
 Kierownica wielofunkcyjna  
 Kierunkowskazy w obudowach lusterek zewnętrznych  
 Klimatyzacja automatyczna - dwustrefowa  
 Kolumna kierownicy regul. w pionie i poziomie  
 Kolumna kierownicy regulowana w dwóch płaszczyznach  
 Koło zapasowe dojazdowe  
 Lusterka boczne regulowane elektrycznie i ogrzewane  
 Lusterka boczne składane elektrycznie  
 Lusterko wsteczne elektrochromatyczne (przyciemniające się)  
 Otwór w oparciu tylnej kanapy do przewozu długich przedmiotów  
 Relingi dachowe  
 Roleta przestrzeni bagażowej  
 Siatka oddzielająca przestrzeń bagażową  
 Skórzana gałka dźwigni zmiany biegów  
 System multimedialny Toyota Touch 2 (radio CD/MP3/WMA, Bluetooth, wyświetlacz 8 cali)  
 System ostrzegający o niezamierzonej zmianie pasa ruchu (Lane Departure Alert)  
 System Pre-Collision (układ wczesnego reagowania w razie ryzyka zderzenia)  
 System rozpoznawania znaków drogowych (Road Sign Assist)  
 System zabezpieczenia antykradzieżowego komputera i złącza diagnostycznego  
 Światła do jazdy dziennej typu LED  
 Światła przeciwmgielne  
 Światła stop typu LED  
 Tapicerka materiałowa Premium z elementami Alcantary  
 Tempomat  
 TRC - system kontroli trakcji  
 Tylne oparcie składane, dzielone  
 Uchwyty ISOFIX do mocowania fotelika dziecięcego  
 VSC+ (system stabilizacji toru jazdy)  
 Wspomaganie układu kierowniczego  
 Wyświetlacz kolorowy między zegarami  
 Lakier metalik  
 System zabezpieczenia antykradzieżowego (rozszerzenie o ochronę wnętrza, sygn. dźwiękową, PROXY)

## VII. Wyposażenie dodatkowe:

## VIII. Ogumienie :

Opona	Producent	Rozmiar	Stopień zużycia (szacunkowo)
PL lato	Kumho,	215/55/R17	45%
PP lato	Kumho,	215/55/R17	30%
TL lato	Michelin,	215/55/R17	65%
TP lato	Michelin,	215/55/R17	65%
dojazdowa	Dunlop,	145/70/R17	0%

Sporządzono w 2 egzemplarzach.

Do oceny dołączono 149 fotografii cyfrowych.

**Niniejsza opinia nie jest ekspertyzą stanu technicznego pojazdu ani gwarancją niezawodności zespołów i podzespołów pojazdu, została sporządzona wyłącznie na podstawie oględzin w warunkach istniejących w miejscu badania. Opinia określa wyłącznie szacunkową wartość rynkową pojazdu i może być wykorzystana tylko przez zlecającego. Sporządzający opinię zastrzega się, że nie ponosi odpowiedzialności za wady ukryte pojazdu, wady prawne, błędy w dokumentacji pojazdu i błędy montażu. Opinia została sporządzona bezstronnie.**


Rzecznawca , data: 04 grudnia 2023

.....


Dokumentacja fotograficzna do opinii CFM202311102



Dokumentacja fotograficzna do opinii CFM202311102



Dokumentacja fotograficzna do opinii CFM202311102


























Dokumentacja fotograficzna do opinii CFM202311102






Dokumentacja fotograficzna do opinii CFM202311102





Dokumentacja fotograficzna do opinii CFM202311102





Dokumentacja fotograficzna do opinii CFM202311102





