

„eRzecznawcy Królewicz i Wspólnicy Sp.Jawna”
ul. Kopijników 75A, 03-274 Warszawa

OCENA TECHNICZNA

Nr CFM202309189

Data badania – 09 października 2023r.

Rzecznawca - Mateusz Gumkowski

Zleceniodawca: Carefleet S.A.
Adres: ul. Legnicka 48 bud. C-D, 54-202 Wrocław
Zakres oceny: Określenie wartości pojazdu dla potrzeb sprzedaży w trybie przetargu.

Dane techniczne:

Nr rejestracyjny: WW689SF

Marka pojazdu: FORD

Model: FOCUS

Kolor: Biały

Rodzaj nadwozia: Kombi

Rodzaj pojazdu: osobowy

Liczba drzwi: 5

Liczba miejsc: 5

Wskazania licznika [km]: 178173

Nr fabryczny (VIN): WF0PXXGCHPKM83541

Rok produkcji: 2019

Rok produkcji – uwaga: Pojazd z polskiej sieci dealerskiej

Masa całkowita (kg): 1955

Masa własna (kg): 1320

Ładowność (kg): 635

Rodzaj paliwa: Olej napędowy

Norma EURO: 6

Typ silnika: zapłon samoczynny

Układ/liczba cyl.: R4

Pojemność [cm³]: 1499

Moc [kW]: 88.00

Data pierwszej rejestracji w kraju: 30.06.2020

Pojazd zbadano w Magnicach k/Wrocławia na parkingu EFL S.A. w obecności zleceniodawcy.

UWAGI:

Pojazd zarejestrowany CAREFLEET S.A. ul. Legnicka 48 bud. C-D 54-202 Wrocław
na:

1. Dowód rejestracyjny: DR/BAQ 2456695
2. Data następnego badania technicznego: 26.06.2024r.
3. Kluczyki ilość kompletów: 2 (Dwa klucze zintegrowane z pilotem centralnego zamka)
4. Dokumentacja eksploatacyjna pojazdu: instrukcja obsługi - jest, książka przeglądów - jest
5. Liczba wpisów w książce serwisowej - 11: 5 km, 15402 km, 30105 km, 45679 km, 58889 km, 74823 km, 89565 km, 104696 km, 119732 km, 135198, 150200 km dnia 28-03-2023

WYNIKI BADANIA :

I. Silnik stwierdzono: Układ smarowania - poziom oleju na wskaźniku kontrolnym w normie. Poziom cieczy w zbiorniku wyrównawczym układu chłodzenia - powyżej min. Rozruch i praca silnika w warunkach parkingowych w normie. Komora silnika zabrudzona eksploatacyjnie. Zaleca się sprawdzenie pracy silnika w warunkach drogowych.

II. Podwozie stwierdzono: Działanie układu hamulcowego i kierowniczego w warunkach parkingowych w normie. Zaleca się sprawdzenie układów podwozia pojazdu w warunkach drogowych.

III. Układ przeniesienia napędu stwierdzono: Obręcze kół - stalowe 4 sztuk, koło dojazdowe - stalowe. Skrzynia biegów - manualna 6 biegowa. Działanie skrzyni biegów w warunkach parkingowych w normie. Napęd na przednią oś. Zaleca się sprawdzenie układów przeniesienia napędu w warunkach warsztatowych i wykonanie przeglądu.

IV. Nadwozie stwierdzono: Barwa nadwozia biała.

Pokrywa przednia: Odpryski, korozja

Drzwi LP: poszycie: Zarysowania

Drzwi TP: Wgniecenie

Pokrywa tylna / drzwi tyłu: rama: Zarysowania, Wgniecenie, korozja

Zderzak tył: Zarysowania

Zmierzona grubość powłoki lakierowej: pokrywa P - 150 μm , błotnik PP - 170 μm , drzwi PP - 240 μm , drzwi TP - 140 μm , poszycie TP - 170 μm , pokrywa T - 160 μm , poszycie TL - 170 μm , drzwi TL - 150 μm , drzwi PL - 170 μm , błotnik PL - 140 μm , dach - 170 μm

V. Wnętrze stwierdzono: Układ klimatyzacji wymaga sprawdzenia szczelności, uzupełnienia czynnika roboczego oraz oczyszczenia parownika i układu dolotowego powietrza do wnętrza.

Tunel środkowy: Zarysowania

Fotel kierowcy: Zabrudzenia

Tapicerka drzwi TP: Zarysowania

Tapicerka drzwi PL: Zarysowania

Tapicerka drzwi PP: Zarysowania

VI. Wyposażenie, stwierdzono: Dach lakierowany w kolorze nadwozia

Dywaniki welurowe z przodu

ESP - układ stabilizacji toru jazdy, TSC, TA EBA i wspom. ruszania pod górę HSA

Felgi stalowe 16 z ogumieniem

FordPass Connect z modemem GSM (Zdalne zamyk. otw. zamk., funkc. lokal. pojazdu, Live Traffic, WiFi)

Fotel kierowcy - ręczna regulacja pochylenia oparcia

Fotel kierowcy regul. elektrycznie w 4 kierunkach

Fotel kierowcy z regulacją lędźwiową

Fotel pasażera - ręczna regulacja pochylenia oparcia

Fotel pasażera z regulacją przód - tył

Fotele przednie komfortowe
Gniazdko 12V w bagażniku
Hamulec postojowy - sterowany elektrycznie z funkcją Auto Hold
Immobilizer
Inteligentny ogranicznik prędkości
Kierownica 3-ramienna, skórzana
Klamki wewnętrzne chromowane
Klamki zewnętrzne drzwi - lakierowane w kolorze nadwozia
Klimatyzacja manualna
Kluczyk Ford My Key
Kolumna kierownicy regulowana w dwóch płaszczyznach
Komputer pokładowy
Konsola centralna z otwartym schowkiem i dodatkowym gniazdkiem 12V
Konsola dachowa - średniej długości z lampkami LED w 1 i 2 rzędzie siedzeń
Krata wlotu powietrza górna, w kolorze tworzywa, z obramowaniem w kolorze satynowego aluminium
Lane Keeping Alert - system wspomagający utrzymanie pojazdu na pasie ruchu
Listwa wzdłuż górnej linii szyb bocznych – w kolorze czarnym
Listwy progowe - w kolorze tworzywa
Lusterka boczne regulowane elektrycznie i ogrzewane, w kolorze nadwozia, z kierunkowskazami
Podsufitka w jasnej tonacji
Poduszki powietrzne - boczne kurtyny powietrzne w 1 i 2 rzędzie
Poduszki powietrzne – poduszki boczne dla kierowcy i pasażera z przodu
Poduszki powietrzne – poduszki czołowe dla kierowcy i pasażera z przodu
Radio MyConnection, DAB+, wys. 4.2", z. głośnomówiący, Bluetooth, USB, głośniki, z sterowaniem kierownicą
Reflektory - światła do jazdy dziennej LED
Reflektory automatyczne, włączające się w zależności od poziomu natężenia światła
Reflektory LED dla świateł mijania, halogenowe dla świateł drogowych
Relingi bagażnika dachowego z wykończeniem w kolorze czarnym
Roleta zasłaniająca przestrzeń bagażową
System Auto-Start-Stop
System bezkorkowego wlewu paliwa - Ford Easy Fuel
System monitorowania ciśnienia w oponach (TPMS)
System Pre-Collision Assist wspier. kierowcę w unikaniu lub zmniejszaniu skutków kolizji+FCW+DBS+AEB
System przypominający o zapięciu pasów dla wszystkich foteli
Szyba przednia z dodatkową warstwą akustyczną
Szyby przednie i tylne elektryczne z syst. automatycznego zamykania z czujnikiem przeszkody
Światła przeciwmgielne, tylne
Tapicerka materiałowa Moonwalk, w ciemnej tonacji, z szarymi przeszyciami
Tylne oparcie składane, dzielone w proporcji 60:40
Tylny spojler dachowy, lakierowany w kolorze nadwozia
Uchwyt dźwigni zmiany biegów wykończony skórą
Uchwyty ISOFIX do mocowania fotelika dziecięcego na tylnej kanapie
Układ wydechowy - pojedyncza końcówka
Wspomaganie układu kierowniczego, elektryczne EPAS
Wybór trybu jazdy - Standardowy, Sportowy, Eco
Wyłącznik poduszki powietrznej pasażera z przodu
Wyświetlacz 4.2 na tablicy zegarów
Zamek centralny z pilotem
Zderzaki - górna część lakierowana w kolorze nadwozia, dolna w kolorze tworzywa
Zestaw do naprawy przebitej opony
Koło zapasowe dojazdowe
Lakier zwykły, Frozen White

Kierownica podgrzewana
Ogrzewane fotele przednie
Podgrzewana szyba przednia (Quickclear)
Czujniki parkowania - przód - tył
Tempomat

VII. Wyposażenie dodatkowe:

VIII. Ogumienie :

Opona	Producent	Rozmiar	Stopień zużycia (szacunkowo)
Letnie	Michelin Primacy 4	195/65/R16	65
Letnie	Michelin Primacy 4	195/65/R16	65
Letnie	Michelin Primacy 4	195/65/R16	65
Letnie	Michelin Primacy 4	195/65/R16	65
Dojazdowe	Hankook Xx	T125/70/R16	10

Sporządzono w 2 egzemplarzach.

Do oceny dołączono 112 fotografii cyfrowych.

Niniejsza opinia nie jest ekspertyzą stanu technicznego pojazdu ani gwarancją niezawodności zespołów i podzespołów pojazdu, została sporządzona wyłącznie na podstawie oględzin w warunkach istniejących w miejscu badania. Opinia określa wyłącznie szacunkową wartość rynkową pojazdu i może być wykorzystana tylko przez zlecającego. Sporządzający opinię zastrzega się, że nie ponosi odpowiedzialności za wady ukryte pojazdu, wady prawne, błędy w dokumentacji pojazdu i błędy montażu. Opinia została sporządzona bezstronnie.

Rzecznawca , data: 11 października 2023

.....







Dokumentacja fotograficzna do opinii CFM202309189



Dokumentacja fotograficzna do opinii CFM202309189



Dokumentacja fotograficzna do opinii CFM202309189



Dokumentacja fotograficzna do opinii CFM202309189



Dokumentacja fotograficzna do opinii CFM202309189









