

„eRzecznawcy Królewicz i Wspólnicy Sp.Jawna”
ul. Kopijników 75A, 03-274 Warszawa

OCENA TECHNICZNA
Nr CFM202310209
Data badania – 08 listopada 2023r.
Rzecznawca - Piotr Kucharski

Zleceniodawca: Carefleet S.A.
Adres: ul. Legnicka 48 bud. C-D, 54-202 Wrocław
Zakres oceny: Określenie wartości pojazdu dla potrzeb sprzedaży w trybie przetargu.

Dane techniczne:

Nr rejestracyjny: WW849SJ

Marka pojazdu: FORD
Model: FOCUS
Kolor: biały

Rodzaj nadwozia: Kombi
Rodzaj pojazdu: osobowy
Liczba drzwi: 5
Liczba miejsc: 5
Wskazania licznika [km]: 167109
Nr fabryczny (VIN): WF0PXXGCHPLR40468
Rok produkcji: 2020
Rok produkcji – uwaga: Pojazd z polskiej sieci dealerskiej
Masa całkowita (kg): 1955
Masa własna (kg): 1320
Ładowność (kg): 635
Rodzaj paliwa: Olej napędowy
Norma EURO: 6
Typ silnika: zapłon samoczynny
Układ/liczba cyl.: R4
Pojemność [cm³]: 1498
Moc [kW]: 88.00

Data pierwszej rejestracji w kraju: 27.10.2020

Pojazd zbadano w Magnicach k/Wrocławia na parkingu EFL S.A. w obecności zleceniodawcy.

UWAGI:

Pojazd zarejestrowany CAREFLEET S.A. ul. Legnicka 48 bud. C-D 54-202 Wrocław
na:

1. Dowód rejestracyjny: DR/BAQ 4230968
2. Data następnego badania technicznego: 26.10.2025r.
3. Kluczyki ilość kompletów: 2 (Dwa klucze, w tym jeden z pilotem centralnego zamka)
4. Dokumentacja eksploatacyjna pojazdu: instrukcja obsługi - jest, książka przeglądów - jest
5. Liczba wpisów w książce serwisowej: 8: 14609km, 30201km, 60099km, 76391km, 92362km, 132900km, 148696km, 165350km z dnia 13/09/2023

WYNIKI BADANIA :

I. Silnik stwierdzono: Układ smarowania - poziom oleju na wskaźniku kontrolnym w normie. Poziom cieczy w zbiorniku wyrównawczym układu chłodzenia - powyżej min. Rozruch i praca silnika w warunkach parkingowych w normie. Komora silnika zabrudzona eksploatacyjnie. Zaleca się sprawdzenie pracy silnika w warunkach drogowych.

II. Podwozie stwierdzono: Działanie układu hamulcowego i kierowniczego w warunkach parkingowych w normie. Zaleca się sprawdzenie układów podwozia pojazdu w warunkach drogowych.

III. Układ przeniesienia napędu stwierdzono: Obręcze kół - aluminiowe 4 sztuk, koło dojazdowe - stalowe. Skrzynia biegów - manualna 6 biegowa. Działanie skrzyni biegów w warunkach parkingowych w normie. Napęd na przednią oś. Zaleca się sprawdzenie układów przeniesienia napędu w warunkach warsztatowych i wykonanie przeglądu.

IV. Nadwozie stwierdzono: Barwa nadwozia biała.

Pokrywa przednia: Odpryski

Szyba czołowa: Odpryski

Dach: Odpryski, Ognisko korozji

Zderzak tył: Odpryski

Felga P: Zarysowanie

Zmierzona grubość powłoki lakierowej: pokrywa P - 140µm, błotnik PP - 120µm, drzwi PP - 160µm, drzwi TP - 120µm, poszycie TP - 150µm, pokrywa T - 120µm, poszycie TL - 140µm, drzwi TL - 120 µm, drzwi PL - 170µm, błotnik PL - 120µm, dach - 160µm, próg L - 90µm, próg P - 90µm

V. Wnętrze stwierdzono: Tapicerka drzwi LP: Zarysowania / Zabrudzenia

Wykładzina LP: Zabrudzenia

Wykładzina LT: Zabrudzenia

Wykładzina bagażnika: Zabrudzenia

Tapicerka drzwi PT: Zabrudzenia

Wykładzina PT: Zabrudzenia

Fotel PP: Zabrudzenia

Wykładzina PP: Zabrudzenia

Układ klimatyzacji wymaga sprawdzenia szczelności, uzupełnienia czynnika roboczego oraz oczyszczenia parownika i układu dolotowego powietrza do wnętrza.

VI. Wyposażenie, stwierdzono: Dach lakierowany w kolorze nadwozia

Dywaniki welurowe z przodu

ESP - układ stabilizacji toru jazdy, TSC, TA EBA i wspom. ruszania pod górę HSA

Felgi aluminiowe 16 (wzór 5-ramienny, D2XCX) z ogumieniem

FordPass Connect z modemem GSM (Zdalne zamyk. otw. zamk., funkc. lokal. pojazdu, Live Traffic, WiFi)

Fotel kierowcy - ręczna regulacja pochylenia oparcia

Fotel kierowcy z regulacją lędźwiową

Fotel pasażera - ręczna regulacja pochylenia oparcia

Fotel pasażera z regulacją przód - tył

Fotele przednie - styl sportowy

Gniazdko 12V w bagażniku

Hamulec postojowy - sterowany elektrycznie z funkcją Auto Hold

Immobilizer

Inteligentny ogranicznik prędkości

Kierownica 3-ramienna, skórzana

Kieszenie w oparciach foteli przednich

Klamki zewnętrzne drzwi - lakierowane w kolorze nadwozia
Klimatyzacja manualna
Kluczyk Ford My Key
Kolumna kierownicy regulowana w dwóch płaszczyznach
Komputer pokładowy
Konsola centralna Premium z przesuwającym podłokietnikiem, schowek zamykany roletą i gniazdko 12V
Konsola dachowa - średniej długości z lampkami LED w 1 i 2 rzędzie siedzeń
Lakier Uni
Lane Keeping Alert
Listwa wzdłuż dolnej linii szyb bocznych – w kolorze chromu
Listwy progowe - w kolorze tworzywa
Lusterka boczne regulowane elektrycznie i ogrzewane, w kolorze nadwozia, z kierunkowskazami
Podsufitka w jasnej tonacji
Poduszki powietrzne – poduszki boczne dla kierowcy i pasażera z przodu
Poduszki powietrzne – poduszki czołowe dla kierowcy i pasażera z przodu
Poduszki powietrzne boczne kurtyny 1 i 2 rząd
Radio SYNC 2.5,DAB+,wyś. 8",Applink 3.0,ACP,AA,z.głośno.,Bluetooth,2 USB,z.sterow.
kierow.,głośniki
Reflektory - halogenowe
Reflektory – światła do jazdy dziennej LED
Reflektory automatyczne, włączające się w zależności od poziomu natężenia światła
Reflektory LED dla świateł mijania, halogenowe dla świateł drogowych
Relingi bagażnika dachowego z wykończeniem w kolorze srebrnym
Roleta zasłaniająca przestrzeń bagażową
Spojler tylny w kolorze nadwozia
System Auto-Start-Stop
System bezkorkowego wlewu paliwa - Ford Easy Fuel
System monitorowania ciśnienia w ogumieniu (TPMS)
System przypominający o zapięciu pasów dla wszystkich foteli
System wspomagający kierowcę w unikaniu lub zmniejszaniu skutków kolizji Pre-Collision Assist
Szyba przednia z dodatkową warstwą akustyczną
Szyby przednie i tylne elektryczne z syst. automatycznego zamykania z czujnikiem przeszkody
Światła przeciwmgielne ze statycznym doświetlaniem zakrętów
Światła przeciwmgielne, tylne
Tapicerka materiałowa Foundry
Tylne oparcie składane, dzielone w proporcji 60:40
Uchwyt dźwigni zmiany biegów wykończony skórą
Uchwyty ISOFIX do mocowania fotelika dziecięcego na tylnej kanapie
Wspomaganie układu kierowniczego, elektryczne EPAS
Wybór trybu jazdy - Standardowy, Sportowy, Eco
Wyłącznik poduszki powietrznej pasażera z przodu
Wyświetlacz 4.2 na tablicy zegarów
Zamek centralny z pilotem
Zderzaki - górna część lakierowana w kolorze nadwozia, dolna w kolorze tworzywa
Koło zapasowe dojazdowe
Pakiet Winter:
Kierownica podgrzewana
Ogrzewane fotele przednie
Podgrzewana szyba przednia (Quickclear)

Tempomat

VII. Wyposażenie dodatkowe:

VIII. Ogumienie :

Opona	Producent	Rozmiar	Stopień zużycia (szacunkowo)
PL - lato	Fulda, EcoControl HP2	205/60/R16	25%
PP - lato	Fulda, EcoControl HP2	205/60/R16	25%
TL - lato	Continental , EcoContact 6	205/60/R16	50%
TP - lato	Continental , EcoContact 6	205/60/R16	50%
Dojazdowe	Hankook , S300	125/70/R16	5%

Sporządzono w 2 egzemplarzach.

Do oceny dołączono 89 fotografii cyfrowych.

Niniejsza opinia nie jest ekspertyzą stanu technicznego pojazdu ani gwarancją niezawodności zespołów i podzespołów pojazdu, została sporządzona wyłącznie na podstawie oględzin w warunkach istniejących w miejscu badania. Opinia określa wyłącznie szacunkową wartość rynkową pojazdu i może być wykorzystana tylko przez zlecającego. Sporządzający opinię zastrzega się, że nie ponosi odpowiedzialności za wady ukryte pojazdu, wady prawne, błędy w dokumentacji pojazdu i błędy montażu. Opinia została sporządzona bezstronnie.

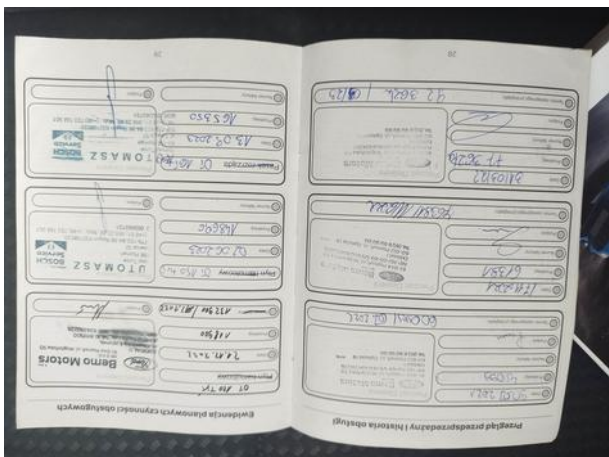


Rzeczoznawca , data: 08 listopada 2023

.....

Dokumentacja fotograficzna do opinii CFM202310209




Dokumentacja fotograficzna do opinii CFM202310209



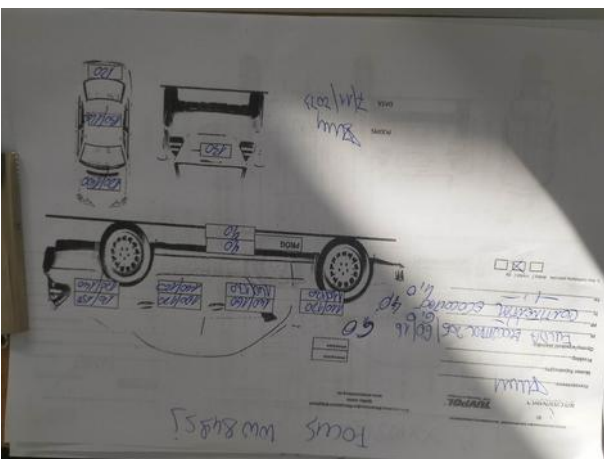
Dokumentacja fotograficzna do opinii CFM202310209








Dokumentacja fotograficzna do opinii CFM202310209



Dokumentacja fotograficzna do opinii CFM202310209



Dokumentacja fotograficzna do opinii CFM202310209



Dokumentacja fotograficzna do opinii CFM202310209

