

„eRzecznawcy Królewicz i Wspólnicy Sp.Jawna”
ul. Kopijników 75A, 03-274 Warszawa

OCENA TECHNICZNA
Nr CFM202312109
Data badania – 18 grudnia 2023r.
Rzecznawca - Piotr Kucharski

Zleceniodawca: Carefleet S.A.
Adres: ul. Legnicka 48 bud. C-D, 54-202 Wrocław
Zakres oceny: Określenie wartości pojazdu dla potrzeb sprzedaży w trybie przetargu.

Dane techniczne:

Nr rejestracyjny: WX0231C

Marka pojazdu: FORD
Model: FOCUS
Kolor: granatowy

Rodzaj nadwozia: Kombi
Rodzaj pojazdu: osobowy
Liczba drzwi: 5
Liczba miejsc: 5
Wskazania licznika [km]: 128439
Nr fabryczny (VIN): WF0PXXGCHPKS82595
Rok produkcji: 2019
Rok produkcji – uwaga: Pojazd z polskiej sieci dealerskiej
Masa całkowita (kg): 1955
Masa własna (kg): 1360
Ładowność (kg): 595
Rodzaj paliwa: Olej napędowy
Norma EURO: 6
Typ silnika: zapłon samoczynny
Układ/liczba cyl.: R4
Pojemność [cm³]: 1498
Moc [kW]: 88.00

Data pierwszej rejestracji w kraju: 20.08.2019

Pojazd zbadano w Magnicach k/Wrocławia na parkingu EFL S.A. w obecności zleceniodawcy.

UWAGI:

Pojazd zarejestrowany CAREFLEET S.A. ul. Legnicka 48 bud. C-D 54-202 Wrocław
na:

1. Dowód rejestracyjny: DR/BAP 3613258
2. Data następnego badania technicznego: 15.07.2024r.
3. Kluczyki ilość kompletów: 2 (Dwa klucze, w tym jeden z pilotem centralnego zamka)
4. Dokumentacja eksploatacyjna pojazdu: instrukcja obsługi - jest, książka przeglądów - jest
5. Liczba wpisów w książce serwisowej: 8: 15488km, 29541km, 44313km, 60211km, 74950km, 90637km, 106371km, 120424km z dnia 18/08/2023

Widoczny wyciek z pod pokrywy zaworowej

WYNIKI BADANIA :

I. Silnik stwierdzono: Układ smarowania - poziom oleju na wskaźniku kontrolnym w normie. Poziom cieczy w zbiorniku wyrównawczym układu chłodzenia - powyżej min. Rozruch i praca silnika w warunkach parkingowych w normie. Komora silnika zabrudzona eksploatacyjnie. Zaleca się sprawdzenie pracy silnika w warunkach drogowych.

II. Podwozie stwierdzono: Działanie układu hamulcowego i kierowniczego w warunkach parkingowych w normie. Zaleca się sprawdzenie układów podwozia pojazdu w warunkach drogowych.

III. Układ przeniesienia napędu stwierdzono: Obręcze kół - stalowe 4 sztuk, koło dojazdowe - stalowe. Skrzynia biegów - manualna 6 biegowa. Działanie skrzyni biegów w warunkach parkingowych w normie. Napęd na przednią oś. Zaleca się sprawdzenie układów przeniesienia napędu w warunkach warsztatowych i wykonanie przeglądu.

IV. Nadwozie stwierdzono: Barwa nadwozia granatowa.
Zderzak przód: Zdeformowanie / Wgniecenie / Zarysowania
Pokrywa przednia: Odpryski
Drzwi LP: rama: Odpryski
Próg lewy: Zdeformowanie / Wgniecenie / Zarysowania
Drzwi LT: rama: Odpryski
Pokrywa tylna / drzwi tyłu: poszycie: Zdeformowanie / Wgniecenie
Zderzak tył: Zarysowania
Błotnik / ściana boczna PT: Odpryski
Drzwi PT: rama: Odpryski
Próg prawy: Zarysowania

Zmierzona grubość powłoki lakierowej: pokrywa P - 130 μ m, błotnik PP - 130 μ m, drzwi PP - 200 μ m, drzwi TP - 130 μ m, poszycie TP - 130 μ m, pokrywa T - 130 μ m, poszycie TL - 300 μ m, drzwi TL - 130 μ m, drzwi PL - 130 μ m, błotnik PL - 130 μ m, dach - 130 μ m, próg L - 100 μ m, próg P - 100 μ m

V. Wnętrze stwierdzono: Kokpit: Zarysowania
Tunel środkowy: Zarysowania
Podsufitka lewa: Zabrudzenia / Zarysowania
Tapicerka drzwi LP: Otwory / Pęknięcia
Listwa progu LT: Zarysowania
Wykładzina bagażnika: Zabrudzenia
Listwa progu PT: Zarysowania
Tapicerka drzwi PP: Zarysowania
Wygłuszenie pokrywy silnika: Rozerwanie

Układ klimatyzacji wymaga sprawdzenia szczelności, uzupełnienia czynnika roboczego oraz oczyszczenia parownika i układu dolotowego powietrza do wnętrza.

VI. Wyposażenie, stwierdzono: Dach lakierowany w kolorze nadwozia
Dywaniki welurowe z przodu
ESP - układ stabilizacji toru jazdy, TSC, TA EBA i wspom. ruszania pod górę HSA
Felgi stalowe 16 z ogumieniem
Fotel kierowcy - ręczna regulacja pochylenia oparcia
Fotel kierowcy z regulacją lędźwiową
Fotel pasażera - ręczna regulacja pochylenia oparcia
Fotel pasażera z regulacją przód - tył
Fotele przednie komfortowe

Gniazdko 12V w bagażniku
Hamulec postojowy - sterowany mechanicznie
Immobilizer
Inteligentny ogranicznik prędkości
Kierownica 3-ramienna, skórzana
Kieszenie w oparciach foteli przednich
Klamki zewnętrzne drzwi - lakierowane w kolorze nadwozia
Klimatyzacja manualna
Kluczyk Ford My Key
Kolumna kierownicy regulowana w dwóch płaszczyznach
Komputer pokładowy
Konsola centralna z otwartym schowkiem i dodatkowym gniazdkiem 12V
Konsola dachowa - średniej długości z lampkami LED w 1 i 2 rzędzie siedzeń
Lakier Uni
Lane Keeping Alert
Listwa wzdłuż górnej linii szyb bocznych – w kolorze tworzywa
Listwy progowe - w kolorze tworzywa
Lusterka boczne regulowane elektrycznie i ogrzewane, w kolorze nadwozia, z kierunkowskazami
Podsufitka w jasnej tonacji
Poduszki powietrzne – poduszki boczne dla kierowcy i pasażera z przodu
Poduszki powietrzne – poduszki czołowe dla kierowcy i pasażera z przodu
Poduszki powietrzne boczne kurtyny 1 i 2 rząd
Radio MyConnection, wyświetlacz 4.2", z. głośnomówiący, Bluetooth, USB, głośniki, z sterowanie kierownicą
Reflektory - halogenowe
Reflektory – światła do jazdy dziennej LED
Reflektory automatyczne, włączające się w zależności od poziomu natężenia światła
Relingi bagażnika dachowego z wykończeniem w kolorze czarnym
Roleta zasłaniająca przestrzeń bagażową
Spojler tylny w kolorze nadwozia
System Auto-Start-Stop
System bezkorkowego wlewu paliwa - Ford Easy Fuel
System monitorowania ciśnienia w ogumieniu (TPMS)
System przypominający o zapięciu pasów dla wszystkich foteli
System wspomagający kierowcę w unikaniu lub zmniejszaniu skutków kolizji Pre-Collision Assist
Szyba przednia z dodatkową warstwą akustyczną
Szyby przednie i tylne elektryczne z syst. automatycznego zamykania z czujnikiem przeszkody
Światła przeciwmgielne, tylne
Tapicerka materiałowa Moonwalk
Tylne oparcie składane, dzielone w proporcji 60:40
Uchwyt dźwigni zmiany biegów wykończony skórą
Uchwyty ISOFIX do mocowania fotelika dziecięcego na tylnej kanapie
Wspomaganie układu kierowniczego, elektryczne EPAS
Wybór trybu jazdy - Standardowy, Sportowy, Eco
Wyłącznik poduszki powietrznej pasażera z przodu
Wyświetlacz 4.2 na tablicy zegarów
Zamek centralny z pilotem
Zderzaki - górna część lakierowana w kolorze nadwozia, dolna w kolorze tworzywa
Koło zapasowe dojazdowe
Ogrzewane fotele przednie
Pakiet Comfort 3:
Czujniki odległości przy parkowaniu - tył
Konsola centralna Premium z przesuwającym podłokietnikiem, schówek zamykany roletą i gniazdko 12V

Światła przeciwmgielne ze statycznym doświetlaniem zakrętów
Tempomat

VII. Wyposażenie dodatkowe:

VIII. Ogumienie :

Opona	Producent	Rozmiar	Stopień zużycia (szacunkowo)
PL - lato	Dunlop, Sport bluresponse	205/60/16	25%
PP - lato	Dunlop, Sport bluresponse	205/60/16	25%
TL - lato	Dunlop, Sport bluresponse	205/60/16	25%
TP - lato	Dunlop, Sport bluresponse	205/60/16	25%
Dojazdowe	Hankook, S300	125/70/16	5%

Sporządzono w 2 egzemplarzach.

Do oceny dołączono 91 fotografii cyfrowych.

Niniejsza opinia nie jest ekspertyzą stanu technicznego pojazdu ani gwarancją niezawodności zespołów i podzespołów pojazdu, została sporządzona wyłącznie na podstawie oględzin w warunkach istniejących w miejscu badania. Opinia określa wyłącznie szacunkową wartość rynkową pojazdu i może być wykorzystana tylko przez zlecającego. Sporządzający opinię zastrzega się, że nie ponosi odpowiedzialności za wady ukryte pojazdu, wady prawne, błędy w dokumentacji pojazdu i błędy montażu. Opinia została sporządzona bezstronnie.

Rzecznawca , data: 18 grudnia 2023

.....


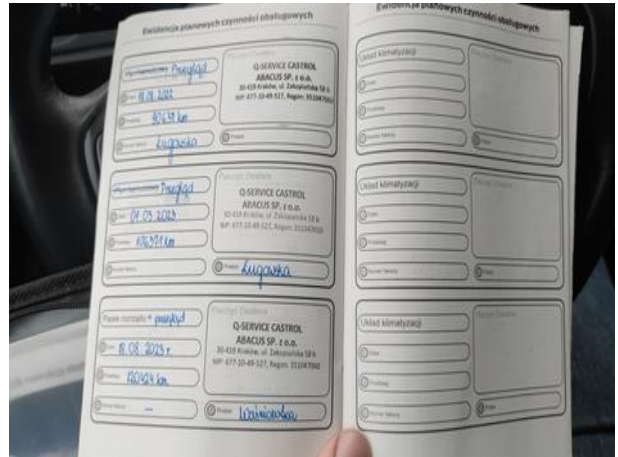
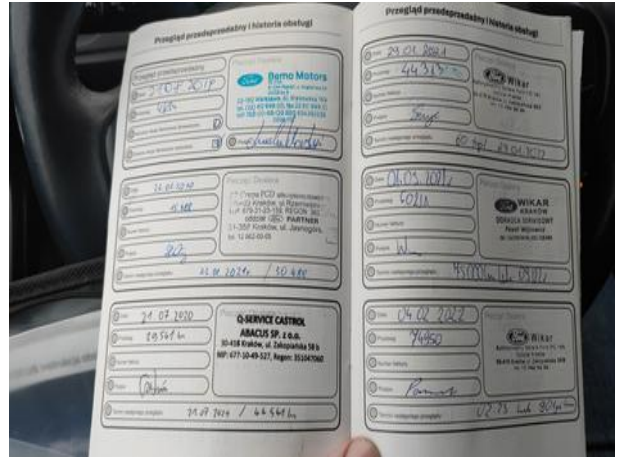
Dokumentacja fotograficzna do opinii CFM202312109





Dokumentacja fotograficzna do opinii CFM202312109





Dokumentacja fotograficzna do opinii CFM202312109













Dokumentacja fotograficzna do opinii CFM202312109

