

„eRzecznawcy Królewicz i Wspólnicy Sp.Jawna”
ul. Kopijników 75A, 03-274 Warszawa

OCENA TECHNICZNA
Nr CFM202405059
Data badania – 16 maja 2024r.
Rzecznawca - Piotr Kucharski

Zleceniodawca: Carefleet S.A.
Adres: ul. Legnicka 48 bud. C-D, 54-202 Wrocław
Zakres oceny: Określenie wartości pojazdu dla potrzeb sprzedaży w trybie przetargu.

Dane techniczne:

Nr rejestracyjny: WI552LA

Marka pojazdu: PEUGEOT
Model: 508
Kolor: niebieski

Rodzaj nadwozia: Kombi
Rodzaj pojazdu: osobowy
Liczba drzwi: 5
Liczba miejsc: 5
Wskazania licznika [km]: 165168
Nr fabryczny (VIN): VR3FJEHZRLY026528
Rok produkcji: 2020
Rok produkcji – uwaga: Pojazd z polskiej sieci dealerskiej
Masa całkowita (kg): 2146
Masa własna (kg): 1540
Rodzaj paliwa: Olej napędowy
Norma EURO: 6
Typ silnika: zapłon samoczynny
Układ/liczba cyl.: R4
Pojemność [cm³]: 1997
Moc [kW]: 130.00

Data pierwszej rejestracji w kraju: 07.05.2021

Pojazd zbadano w Magnicach k/Wrocławia na parkingu EFL S.A. w obecności zleceniodawcy.

UWAGI:

Pojazd zarejestrowany CAREFLEET S.A. ul. Legnicka 48 bud. C-D 54-202 Wrocław
na:

1. Dowód rejestracyjny: DR/BAR 1882283
2. Data następnego badania technicznego: 07.05.2026r.
3. Kluczyki ilość kompletów: 2 (Dwa klucze zintegrowane z pilotem centralnego zamka)
4. Dokumentacja eksploatacyjna pojazdu: instrukcja obsługi - jest, książka przeglądów - jest
5. Liczba wpisów w książce serwisowej: 4: 60740km, 90435km, 120430km, 149750km z dnia 19.02.2024

WYNIKI BADANIA :

I. Silnik stwierdzono: Układ smarowania - poziom oleju na wskaźniku kontrolnym w normie. Poziom ciecchy w zbiorniku wyrównawczym układu chłodzenia - powyżej min. Rozruch i praca silnika w warunkach parkingowych w normie. Komora silnika zabrudzona eksploatacyjnie. Zaleca się sprawdzenie pracy silnika w warunkach drogowych.

II. Podwozie stwierdzono: Działanie układu hamulcowego i kierowniczego w warunkach parkingowych w normie. Zaleca się sprawdzenie układów podwozia pojazdu w warunkach drogowych

III. Układ przeniesienia napędu stwierdzono: Obręcze kół - aluminiowe 4 sztuk, koło dojazdowe - stalowe. Skrzynia biegów - automatyczna. Działanie skrzyni biegów w warunkach parkingowych w normie. Napęd na przednią oś. Zaleca się sprawdzenie układów przeniesienia napędu w warunkach warsztatowych i wykonanie przeglądu.

IV. Nadwozie stwierdzono: Barwa nadwozia niebieska:

Zderzak przód: Odpryski

Pokrywa przednia: Odpryski

Drzwi LP: poszycie: Zarysowania

Drzwi LT: poszycie: Zdeformowanie / Wgniecenie / Odpryski

Zderzak tył: Zarysowania

Błotnik / ściana boczna PT: Odpryski

Drzwi PT: poszycie: Zdeformowanie / Wgniecenie / Odpryski

Błotnik PP: Odpryski

Zmierzona grubość powłoki lakierowej: pokrywa P - 110µm, błotnik PP - 120µm, drzwi PP - 90µm, drzwi TP - 90µm, poszycie TP - 100µm, poszycie TL - 100µm, drzwi TL - 100µm, drzwi PL - 90µm, błotnik PL - 120µm, dach - 90µm

V. Wnętrze stwierdzono: Tunel środkowy: Zarysowania

Fotel LP: Przetarcia

Tapicerka pokrywy bagażnika / drzwi tyłu: Zarysowania

Układ klimatyzacji wymaga sprawdzenia szczelności, uzupełnienia czynnika roboczego oraz oczyszczenia parownika i układu dolotowego powietrza do wnętrza.

VI. Wyposażenie, stwierdzono: ABS

ASR - system kontroli trakcji

Automatyczne włączanie świateł (czujnik zmierzchu)

Chromowana podwójna końcówka wydechu

Chromowane listwy podokienne

Czujnik ciśnienia w ogumieniu, pośredni

Czujnik deszczu (automatycznie włączane wycieraczki)

Czujniki odległości przy parkowaniu - przód

Czujniki odległości przy parkowaniu - tył

Deska rozdzielcza i panele drzwiowe wykończone w stylu Carbon

Dywaniki podłogowe przód i tył z przeszyciami w kolorze Gris Beton

EBA

EBFD

ESP - system stabilizacji toru jazdy

Felgi aluminiowe 17 Merion z ogumieniem 215/55

Fotel kierowcy z elektryczną regulacją podparcia lędźwiowego

Funkcja oświetlenia Follow Me Home

Gniazda USB (2x) w tylnej części
Hamulec postojowy elektryczny (FSE) z funkcją Hill Assist
Kierownica pokryta skórą licową
Kierownica wielofunkcyjna
Kierunkowskazy w obudowie lusterek zewnętrznych
Kieszenie w oparciach foteli przednich
Klimatyzacja automatyczna, dwustrefowa z nawiewami w drugim rzędzie siedzeń
Kolumna kierownicy z regulacją w dwóch płaszczyznach
Konsola centralna z dwoma uchwytami na kubki
Lampy tylne LED
Lusterka boczne składane elektrycznie
Lusterka boczne w kolorze nadwozia
Lusterko wsteczne przyciemniające się automatycznie
Mirror Screen
Oświetlenie wewnętrzne LED
Oświetlenie wnętrza Ambient (pakiet oświetlenia Ambient)
Oświetlenie wnętrza i-Cockpit Amplify
Panel wirtualnych zegarów 12,3 cala
Pasy bezpieczeństwa przednie z napinaczami, ogranicznikami napięcia i regulacją wysokości mocowania
Pasy bezpieczeństwa tylne (skrajne) 3-punktowe
Podłokietnik tylny z uchwytami na napoje i otworem do przewozu długich przedmiotów
Podłokietniki dla kierowcy i pasażera z przodu
Podsufitka w kolorze beżowym Salin
Poduszki powietrzne boczne
Poduszki powietrzne czołowe
Poduszki powietrzne kurtynowe
Radio: 8 głośników, MP3, Bluetooth, USB
System Active Bonnet - system wykorzystujący aktywną maskę w celu ochrony pieszych
System Active Safety Brake
System bezkluczykowego uruchomienia auta (DML)
System Driver Attention Alert
System monitorowania ograniczeń prędkości
System nawigacji satelitarnej Peugeot Connect NAV z funkcją rozpoznawania głosu
System ostrzegania przed kolizją - Distance Alert (FCW)
System Peugeot Connect SOS & Assistance
System utrzymywania na pasie ruchu z wykrywaniem krawędzi drogi
Szyba przednia akustyczna
Szyby barwione
Szyby przednie i tylne elektryczne
Tapicerka półskórzana Evron Guerande
Tempomat z ogranicznikiem prędkości
Tylna kanapa składana, dzielona 2/3 - 1/3
Uchwyty ISOFIX do mocowania fotelika dziecięcego - tył
Wlot powietrza do chłodnicy z poziomym żebrowaniem
Wspomaganie układu kierowniczego, elektryczne
Wyświetlacz multimedialny, dotykowy 10 calowy
Zagłówki przednie i tylne z regulacją wysokości
Zamek centralny
Koło zapasowe dojazdowe
Lakier metalik

VII. Wyposażenie dodatkowe:

VIII. Ogumienie :

Opona	Producent	Rozmiar	Stopień zużycia (szacunkowo)
PL - lato	Nokian, Wetproof	215/55/17	10%
PP - lato	Nokian, Wetproof	215/55/17	10%
TL - lato	Nokian, Wetproof	215/55/17	10%
TP - lato	Nokian, Wetproof	215/55/17	10%
Dojazdowe	Uniroyal	T135-80/17	5%

Sporządzono w 2 egzemplarzach.

Do oceny dołączono 70 fotografii cyfrowych.

Niniejsza opinia nie jest ekspertyzą stanu technicznego pojazdu ani gwarancją niezawodności zespołów i podzespołów pojazdu, została sporządzona wyłącznie na podstawie oględzin w warunkach istniejących w miejscu badania. Opinia określa wyłącznie szacunkową wartość rynkową pojazdu i może być wykorzystana tylko przez zlecającego. Sporządzający opinię zastrzega się, że nie ponosi odpowiedzialności za wady ukryte pojazdu, wady prawne, błędy w dokumentacji pojazdu i błędy montażu. Opinia została sporządzona bezstronnie.

Rzeczoznawca , data: 16 maja 2024

.....


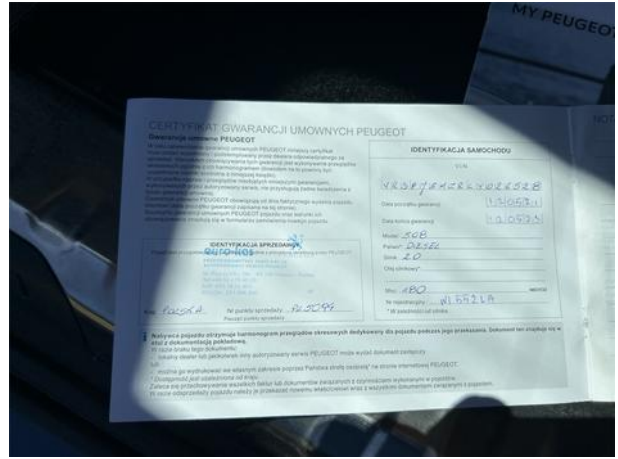
Dokumentacja fotograficzna do opinii CFM202405059




Dokumentacja fotograficzna do opinii CFM202405059



Dokumentacja fotograficzna do opinii CFM202405059









Dokumentacja fotograficzna do opinii CFM202405059





Dokumentacja fotograficzna do opinii CFM202405059

