

„eRzecznawcy Królewicz i Wspólnicy Sp.Jawna”
ul. Kopijników 75A, 03-274 Warszawa

OCENA TECHNICZNA

Nr CFM202404145

Data badania – 26 kwietnia 2024r.

Rzecznawca - Dariusz Rejowski

Zleceniodawca: Carefleet S.A.
Adres: ul. Legnicka 48 bud. C-D, 54-202 Wrocław
Zakres oceny: Określenie wartości pojazdu dla potrzeb sprzedaży w trybie przetargu.

Dane techniczne:

Nr rejestracyjny: WX7189A

Marka pojazdu: KIA
Model: OPTIMA 1.6 CRDI SCR M
Kolor: biały

Rodzaj nadwozia: Kombi
Rodzaj pojazdu: Osobowy
Liczba drzwi: 5
Liczba miejsc: 5
Wskazania licznika [km]: 126845
Nr fabryczny (VIN): KNAGT819AK5329626
Rok produkcji: 2019
Rok produkcji – uwaga: Pojazd z polskiej sieci dealerskiej
Masa całkowita (kg): 2140
Masa własna (kg): 1545
Rodzaj paliwa: Olej napędowy
Norma EURO: 6
Typ silnika: zapłon samoczynny
Układ/liczba cyl.: R4
Pojemność [cm³]: 1598
Moc [kW]: 100.00

Data pierwszej rejestracji w kraju: 26.03.2019

Pojazd zbadano w Magnicach k/Wrocławia na parkingu EFL S.A. w obecności zleceniodawcy.

UWAGI:

Pojazd zarejestrowany CAREFLEET S.A. ul. Legnicka 48 bud. C-D 54-202 Wrocław
na:

1. Dowód rejestracyjny: DR/BAP1308658
2. Data następnego badania technicznego: 14.03.2025r.
3. Kluczyki ilość kompletów: 2 (Dwa klucze zintegrowane z pilotem centralnego zamka)
4. Dokumentacja eksploatacyjna pojazdu: instrukcja obsługi - jest, książka przeglądów - jest
5. Liczba wpisów w książce serwisowej - 4: 29775 km, 59901 km, 90312 km, 120058 km dnia 16-12-2023

WYNIKI BADANIA :

I. Silnik stwierdzono: Układ smarowania - poziom oleju na wskaźniku kontrolnym w normie. Poziom cieczy w zbiorniku wyrównawczym układu chłodzenia - powyżej min. Rozruch i praca silnika w warunkach parkingowych w normie. Komora silnika zabrudzona eksploatacyjnie. Zaleca się sprawdzenie pracy silnika w warunkach drogowych.

II. Podwozie stwierdzono: Działanie układu hamulcowego i kierowniczego w warunkach parkingowych w normie. Zaleca się sprawdzenie układów podwozia pojazdu w warunkach drogowych.

III. Układ przeniesienia napędu stwierdzono: Obręcze kół - aluminiowe 4 sztuk, koło dojazdowe - stalowe. Felga PT - zarysowania. Skrzynia biegów - manualna 6 biegowa. Działanie skrzyni biegów w warunkach parkingowych w normie. Napęd na przednią oś. Zaleca się sprawdzenie układów przeniesienia napędu w warunkach warsztatowych i wykonanie przeglądu.

IV. Nadwozie stwierdzono: Barwa nadwozia biała

Zderzak przód: Odpryski / Zarysowania

Pokrywa przednia: Odpryski

Próg lewy: Zdeformowanie / Wgniecenie

Dach: Odpryski

Zderzak tył: Zarysowania

Drzwi PT: Zdeformowanie / Wgniecenie

Próg prawy: Odpryski / Zarysowania

Drzwi PP: Odpryski

Błotnik PP: Zdeformowanie / Wgniecenie / Zarysowania

Zmierzona grubość powłoki lakierowej: pokrywa P - 140 μm , błotnik PP - 120 μm , drzwi PP - 140 μm , drzwi TP - 120 μm , poszycie TP - 180 μm , pokrywa T - 130 μm , poszycie TL - 240 μm , drzwi TL - 330 μm , drzwi PL - 170 μm , błotnik PL - 130 μm , dach - 120 μm , próg P - 100 μm , próg L - 110 μm

V. Wnętrze stwierdzono: Kokpit: Zarysowania

Tunel środkowy: Uszkodzenie mieszka lub Lewarka

Słupek A lewy: Zarysowania

Tapicerka drzwi LT: Zarysowania

Listwa progu LT: Zarysowania

Kanapa / fotel LT: Zabrudzenia

Wykładzina bagażnika: Zabrudzenia / Przetarcia

Podsufitka / część bagażowa: Zarysowania

Tapicerka pokrywy bagażnika / drzwi tyłu: Zabrudzenia / Zarysowania

Przestrzeń bagażowa / próg załadowniczy: Zabrudzenia / Zarysowania

Tapicerka drzwi PT: Zarysowania

Kanapa / fotel PT: Zabrudzenia

Fotel PP: Zabrudzenia

Tapicerka drzwi PP: Zarysowania

Podsufitka prawa: Zabrudzenia

Układ klimatyzacji wymaga sprawdzenia szczelności, uzupełnienia czynnika roboczego oraz oczyszczenia parownika i układu dolotowego powietrza do wnętrza.

VI. Wyposażenie, stwierdzono: ABS - system zapobiegający blokowaniu się kół podczas hamowania

Alarm obwodowy

BAS - asystent układu hamulcowego

Boczki drzwi wykończone skórą ekologiczną

Chromowana listwa wykończeniowa wokół górnej części szyb

Czujnik deszczu

Czujnik zmierzchu
ESC - układ stabilizacji toru jazdy
ESS - automatyczne włączanie świateł awaryjnych podczas gwałtownego hamowania
Felgi aluminiowe 16 z ogumieniem 215/60
Fotel kierowcy z elektryczną regulacją podparcia odcinka lędźwiowego
Fotel pasażera z regulacją wysokości
Funkcja oświetlania drogi do domu
Funkcja wyboru trybu jazdy : Normal, Eco, Sport, Smart
Gałka dźwigni zmiany biegów, skórzana
Gniazdo 12V oraz port USB do ładowania dla pasażerów tylnej kanapy
Gniazdo 12V w bagażniku
Gniazdo USB + AUX
HAC - system wspomagający pokonywanie podjazdów
Hamulec postojowy - elektryczny
Immobilizer
Kierownica skórzana
Kierownica wielofunkcyjna
Klamki zewnętrzne w kolorze nadwozia
Klimatyzacja automatyczna
Kluczyk składany
Kolumna kierownicy regulowana manualnie w dwóch płaszczyznach
Koło zapasowe, dojazdowe
Konsola centralna z podłokietnikiem oraz uchwytami na napoje pomiędzy fotelami
Lampki do czytania z przodu
Lusterka boczne regulowane elektrycznie i podgrzewane
Lusterka boczne składane elektrycznie
Lusterka boczne z kierunkowskazami LED
Lusterko wsteczne elektrochromatyczne
Nawiew wentylacji na tylne miejsca
Oświetlenie przestrzeni bagażowej
Podłokietnik centralny tylnej kanapy z uchwytem na kubki
Poduszka powietrzna kolan kierowcy
Poduszki powietrzne 6 sztuk (czołowe poduszki kierowcy i pasażera, boczne poduszki - przód, kurtyny)
Popielniczka + zapalniczka
Regulacja podświetlenia deski rozdzielczej, gniazdo zasilania 12V w konsoli centralnej
Relingi dachowe
Roleta przestrzeni bagażowej
Schowek na okulary
System kontroli ciśnienia w oponach
System nawigacji KiaNaviSystem/ekran dot. 7 cali/Bluetooth/kamera
cofania/MP3/AndroidAuto/AppleCar
Szyba przednia - termoizolacyjna
Szyby przednie i tylne sterowane elektrycznie
Szyby z powłoką hydrofobową dla kierowcy i pasażera
Światła do jazdy dziennej LED
Światła mijania typu projekcyjnego
Światła przeciwmgielne typu projekcyjnego
Tempomat + ogranicznik prędkości
Tylne kanapa składana, dzielona 40:20:40
Uchwyty ISOFIX do instalacji fotelika dziecięcego
VSM - system podpowiedzi ruchu kierownicy
Wspomaganie kierownicy - elektryczne, progresywne
Zamek centralny z pilotem
Zestaw głośnomówiący z Bluetooth

Zestaw zegarów z wyświetlaczem Mono TFT LCD 3,5 dla komputera pokładowego
Czujnik odległości przy parkowaniu - przód/tył
Lakier metalik/perłwy

VII. Wyposażenie dodatkowe:

VIII. Ogumienie :

Opona	Producent	Rozmiar	Stopień zużycia (szacunkowo)
PL Zimowe	Firestone,	215/60/16	45%
PP Zimowe	Firestone,	215/60/16	65%
TL Zimowe	Kumho,	215/60/16	45%
TP Zimowe	Kumho,	215/60/16	45%
Dojazdowe	Hankook,	125/80/16	0%

Sporządzono w 2 egzemplarzach.

Do oceny dołączono 113 fotografii cyfrowych.

Niniejsza opinia nie jest ekspertyzą stanu technicznego pojazdu ani gwarancją niezawodności zespołów i podzespołów pojazdu, została sporządzona wyłącznie na podstawie oględzin w warunkach istniejących w miejscu badania. Opinia określa wyłącznie szacunkową wartość rynkową pojazdu i może być wykorzystana tylko przez zlecającego. Sporządzający opinię zastrzega się, że nie ponosi odpowiedzialności za wady ukryte pojazdu, wady prawne, błędy w dokumentacji pojazdu i błędy montażu. Opinia została sporządzona bezstronnie.


Rzeczoznawca , data: 26 kwietnia 2024

.....

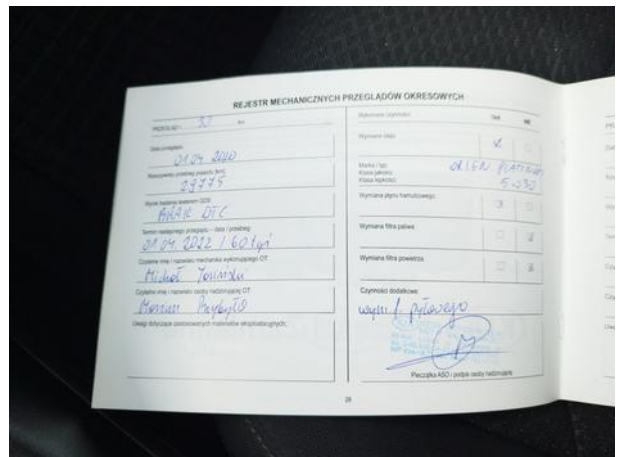

Dokumentacja fotograficzna do opinii CFM202404145




Dokumentacja fotograficzna do opinii CFM202404145



Dokumentacja fotograficzna do opinii CFM202404145



Dokumentacja fotograficzna do opinii CFM202404145













Dokumentacja fotograficzna do opinii CFM202404145







