

„eRzecznawcy Królewicz i Wspólnicy Sp.Jawna”
ul. Kopijników 75A, 03-274 Warszawa

OCENA TECHNICZNA

Nr CFM202408046

Data badania – 13 sierpnia 2024r.

Rzecznawca - Dariusz Rejowski

Zleceniodawca: Carefleet S.A.
Adres: ul. Legnicka 48 bud. C-D, 54-202 Wrocław
Zakres oceny: Określenie wartości pojazdu dla potrzeb sprzedaży w trybie przetargu.

Dane techniczne:

Nr rejestracyjny: WI366LE

Marka pojazdu: OPEL

Model: GRANDLAND X 1.6 T ELEGANCE BUS

Kolor: biały

Rodzaj nadwozia: SUV

Rodzaj pojazdu: Osobowy

Liczba drzwi: 5

Liczba miejsc: 5

Wskazania licznika [km]: 58943

Nr fabryczny (VIN): W0VZ45GF8M6811881

Rok produkcji: 2021

Rok produkcji – uwaga: Pojazd z polskiej sieci dealerskiej

Masa całkowita (kg): 2000

Masa własna (kg): 1498

Rodzaj paliwa: Benzyna

Norma EURO: 6

Typ silnika: zapłon iskrowy

Układ/liczba cyl.: R4

Pojemność [cm³]: 1598

Moc [kW]: 133.00

Data pierwszej rejestracji w kraju: 21.05.2021

Pojazd zbadano w Magnicach k/Wrocławia na parkingu EFL S.A. w obecności zleceniodawcy.

UWAGI:

Pojazd zarejestrowany CAREFLEET S.A. ul. Legnicka 48 bud. C-D 54-202 Wrocław
na:

1. Dowód rejestracyjny: DR/BAS0563432z wpisem HAK
2. Data następnego badania technicznego: 20.05.2026r.
3. Kluczyki ilość kompletów: 2 (Dwa klucze zintegrowane z pilotem centralnego zamka)
4. Dokumentacja eksploatacyjna pojazdu: instrukcja obsługi - jest, książka przeglądów - jest
5. Liczba wpisów w książce serwisowej - 3: 17464 km, 32910 km, 51926 km dnia 08-03-2024

WYNIKI BADANIA :

I. Silnik stwierdzono: Układ smarowania - poziom oleju na wskaźniku kontrolnym w normie. Poziom cieczy w zbiorniku wyrównawczym układu chłodzenia - powyżej min. Rozruch i praca silnika w warunkach parkingowych w normie. Komora silnika zabrudzona eksploatacyjnie. Zaleca się sprawdzenie pracy silnika w warunkach drogowych.

II. Podwozie stwierdzono: Działanie układu hamulcowego i kierowniczego w warunkach parkingowych w normie. Zaleca się sprawdzenie układów podwozia pojazdu w warunkach drogowych.

III. Układ przeniesienia napędu stwierdzono: Obręcze kół - aluminiowe 4 sztuk, koło dojazdowe - stalowe. Felga LP – zarysowania, Felga PT - zarysowania. Skrzynia biegów - automatyczna 8 biegowa. Działanie skrzyni biegów w warunkach parkingowych w normie. Napęd na przednią oś. Zaleca się sprawdzenie układów przeniesienia napędu w warunkach warsztatowych i wykonanie przeglądu.

IV. Nadwozie stwierdzono: Barwa nadwozia biała
Zderzak przód: Odpryski / Zarysowania
Pokrywa przednia: Odpryski / Zarysowania
Szyba czołowa: Odpryski
Próg lewy: Zarysowania
Błotnik / ściana boczna PT: Zarysowania
Drzwi PT: poszycie: Zarysowania
Próg prawy: Zarysowania
Lusterko wsteczne prawe: Zarysowania

Zmierzona grubość powłoki lakierowej: pokrywa P - 110 μm , błotnik PP - 110 μm , drzwi PP - 140 μm , drzwi TP - 140 μm , poszycie TP - 150 μm , poszycie TL - 140 μm , drzwi TL - 140 μm , drzwi PL - 140 μm , błotnik PL - 120 μm , dach - 150 μm , próg P - 120 μm , próg L - 120 μm

V. Wnętrze stwierdzono: Roleta / półka bagażnika: Brak
Tapicerka drzwi LP: Zarysowania
Tapicerka drzwi LT: Zarysowania
Wykładzina bagażnika: Zabrudzenia
Podsufitka / część bagażowa: Zabrudzenia
Tapicerka pokrywy bagażnika / drzwi tyłu: Zabrudzenia
Przestrzeń bagażowa / próg załadowniczy: Zarysowania / Zabrudzenia
Tapicerka drzwi PT: Zarysowania
Fotel PP: Zabrudzenia
Tapicerka drzwi PP: Zarysowania

Układ klimatyzacji wymaga sprawdzenia szczelności, uzupełnienia czynnika roboczego oraz oczyszczenia parownika i układu dolotowego powietrza do wnętrza.

VI. Wyposażenie, stwierdzono: ABS z ESP oraz HSA
Asystent świateł drogowych
Automatyczny włącznik świateł z czujnikiem tunelu
Czujnik deszczu
Czujniki odległości przy parkowaniu - przód i tył
Felgi aluminiowe 17", z ogumieniem 215/65
Fotel kierowcy AGR z ręczną regulacją długości, nachylenia i wysokości oraz elektryczną lędźwiową
Fotel pasażera regulowany w 6 kierunkach
Fotele przednie sportowe
Gniazdka 12V w 2. rzędzie siedzeń oraz bagażniku
Gniazdko 230V w 2. rzędzie siedzeń oraz gniazdko 12V w bagażniku
Hamulec postojowy sterowany elektrycznie

Kamera cofania - panoramiczna 360 stopni
 Kamera przednia Opel Eye rozpoznająca znaki ograniczenia prędkości
 Kierownica skórzana, z przyciskami sterowania
 Kieszenie w oparciach foteli przednich
 Klimatyzacja automatyczna, 2-strefowa
 Komputer pokładowy
 Konsola centralna z przesuwającym podłokietnikiem i zamykanym schowkiem
 Lampy tylne LED
 Listwy okienne wzdłuż górnej linii okien bocznych, chromowane
 Lusterka boczne regulowane elektrycznie i ogrzewane, w kolorze nadwozia
 Lusterka boczne składane elektrycznie z podświetleniem podłoża
 Lusterko wsteczne światłoczułe
 Ładowarka indukcyjna telefonu
 Nakładki srebrne na dolnych częściach zderzaków z przodu i tyłu
 Osłony przeciwsłoneczne z lusterkami i podświetleniem otoczenia
 Oświetlenie dodatkowe w przednich drzwiach i konsoli środkowej
 Pilot parkowania, zaawansowany
 Poduszki powietrzne czołowe i boczne przednie, kurtynowe dla pierwszego oraz drugiego rzędu
 Reflektory AFL3 LED
 Reflektory przeciwmgielne
 System monitorowania ciśnienia w oponach
 System Multimedia Navi 3D, ekran dotykowy kolorowy 8", Bluetooth, USB, OpelConnect, mapy Europy
 System przypominania o zapięciu pasów przód-tył
 Szyby elektrycznie podnoszone z przodu i z tyłu
 Tapicerka materiałowa Harlekin, z elementami ze sztucznej skóry
 Tempomat z ogranicznikiem prędkości
 Tuner cyfrowy DAB
 Układ ostrzegający o pojazdach w martwym polu lusterek zewnętrznych
 Wycieraczka szyby tylnej
 Wyświetlacz graficzny 3,5 cali między zegarami
 Zaczepy i-Size do fotelików dziecięcych na tylnych zewnętrznych siedzeniach oraz fotelu pasażera
 Zamek centralny sterowany pilotem
 Zestaw naprawczy do opon
 Alarm
 Hak holowniczy
 Lakier metaliczny
 Pakiet Komfortowy
 Oświetlenie bagażnika
 Siedzenia tylne dzielone w proporcji 60:40
 Pakiet Zimowy 1
 Fotele przednie ogrzewane
 Kierownica ogrzewana
 Kierownica sportowa pokryta skórą, spłaszczona u dołu, przyciski sterowania
 Przygotowanie pod koło zapasowe
 Szyba przednia podgrzewana
 Szyby tylne przyciemniane

VII. Wyposażenie dodatkowe:

VIII. Ogumienie :

| Opona | Producent | Rozmiar | Stopień zużycia (szacunkowo) |
|-----------|-----------|-----------|------------------------------|
| PL Letnie | Michelin | 215/65/17 | 55% |
| PP Letnie | Michelin | 215/65/17 | 55% |

| | | | |
|-----------|-----------|-----------|-----|
| TL Letnie | Michelin | 215/65/17 | 45% |
| TP Letnie | Michelin | 215/65/17 | 45% |
| Dojazdowe | Uniroyal, | 135/80/18 | 0% |

Sporządzono w 2 egzemplarzach.

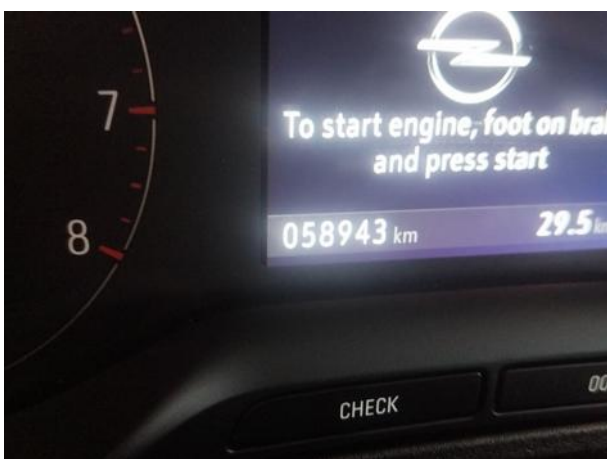
Do oceny dołączono 81 fotografii cyfrowych.

Niniejsza opinia nie jest ekspertyzą stanu technicznego pojazdu ani gwarancją niezawodności zespołów i podzespołów pojazdu, została sporządzona wyłącznie na podstawie oględzin w warunkach istniejących w miejscu badania. Opinia określa wyłącznie szacunkową wartość rynkową pojazdu i może być wykorzystana tylko przez zlecającego. Sporządzający opinię zastrzega się, że nie ponosi odpowiedzialności za wady ukryte pojazdu, wady prawne, błędy w dokumentacji pojazdu i błędy montażu. Opinia została sporządzona bezstronnie.

Rzecznawca , data: 13 sierpnia 2024

.....

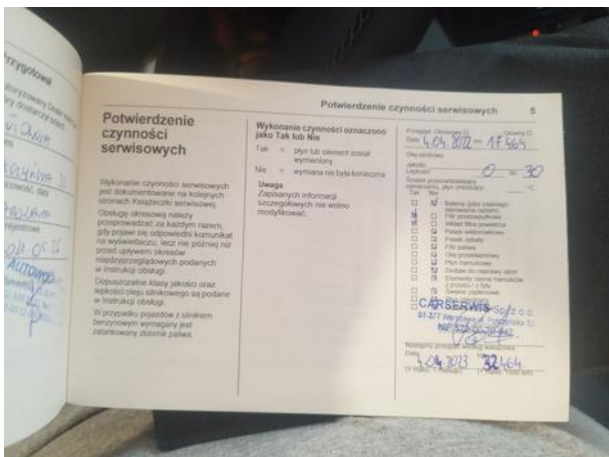
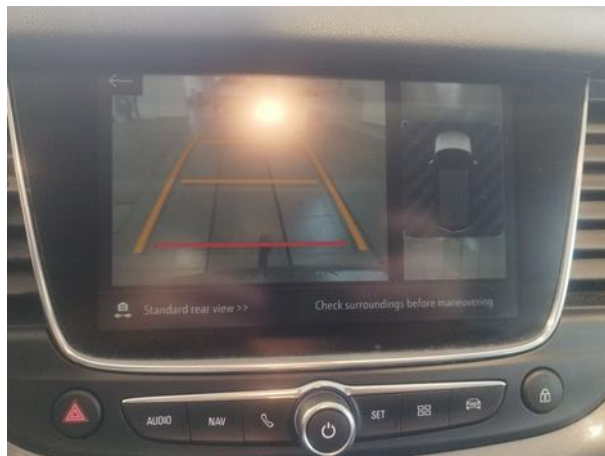
Dokumentacja fotograficzna do opinii CFM202408046



Dokumentacja fotograficzna do opinii CFM202408046



Dokumentacja fotograficzna do opinii CFM202408046



Dokumentacja fotograficzna do opinii CFM202408046











