

**„eRzecznawcy Królewicz i Wspólnicy Sp.Jawna”**  
ul. Kopijników 75A, 03-274 Warszawa

**OCENA TECHNICZNA**  
**Nr CFM202512279**  
**Data badania – 30 grudnia 2025r.**  
**Rzecznawca - Piotr Kucharski**

**Zleceniodawca:** Carefleet S.A.  
**Adres:** ul. Legnicka 48 bud. C-D, 54-202 Wrocław  
**Zakres oceny:** Określenie wartości pojazdu dla potrzeb sprzedaży w trybie przetargu.

**Dane techniczne:**

Nr rejestracyjny: WZ872HY

Marka pojazdu: PEUGEOT  
Model: 308  
Kolor: zielony

Rodzaj nadwozia: Kombi  
Rodzaj pojazdu: osobowy  
Liczba drzwi: 5  
Liczba miejsc: 5  
Wskazania licznika [km]: 69344  
Nr fabryczny (VIN): VR3FCYHZ4RY577629  
Rok produkcji: 2024  
Rok produkcji – uwaga: Pojazd z polskiej sieci dealerskiej  
Masa całkowita (kg): 1950  
Masa własna (kg): 1400  
Rodzaj paliwa: Olej napędowy  
Norma EURO: 6  
Typ silnika: zapłon samoczynny  
Układ/liczba cyl.: R4  
Pojemność [cm<sup>3</sup>]: 1499  
Moc [kW]: 96.00

Data pierwszej rejestracji w kraju: 02.08.2024

Pojazd zbadano w Magnicach k/Wrocławia na parkingu EFL S.A. w obecności zleceniodawcy.

**UWAGI:**

Pojazd zarejestrowany CAREFLEET S.A. ul. Legnicka 48 bud. C-D 54-202 Wrocław  
na:

1. Dowód rejestracyjny: DR/BAU 3668157
2. Data następnego badania technicznego: 02.08.2027r.
3. Kluczyki ilość kompletów: 2 (Dwa klucze zintegrowane z pilotem centralnego zamka)
4. Dokumentacja eksploatacyjna pojazdu: instrukcja obsługi - jest, książka przeglądów - jest
5. Liczba wpisów w książce serwisowej: 2: 29376km, 59850km z dnia 20.10.2025

**WYNIKI BADANIA :**

**I. Silnik stwierdzono:** Układ smarowania - poziom oleju na wskaźniku kontrolnym w normie. Poziom cieczy w zbiorniku wyrównawczym układu chłodzenia - powyżej min. Rozruch i praca silnika w warunkach parkingowych w normie. Komora silnika zabrudzona eksploatacyjnie. Zaleca się sprawdzenie pracy silnika w warunkach drogowych

**II. Podwozie stwierdzono:** Działanie układu hamulcowego i kierowniczego w warunkach parkingowych w normie. Zaleca się sprawdzenie układów podwozia pojazdu w warunkach drogowych.

**III. Układ przeniesienia napędu stwierdzono:** Obręcze kół - aluminiowe 4 sztuk. Skrzynia biegów - automatyczna. Działanie skrzyni biegów w warunkach parkingowych w normie. Napęd na przednią oś. Zaleca się sprawdzenie układów przeniesienia napędu w warunkach warsztatowych i wykonanie przeglądu.

**IV. Nadwozie stwierdzono:** Barwa nadwozia zielona.

Drzwi LP: poszycie: Odpryski

Błotnik / ściana boczna PT: Zarysowania

Felga PP: Zarysowania

Zmierzona grubość powłoki lakierowej: pokrywa P - 100  $\mu\text{m}$ , błotnik PP - 100 $\mu\text{m}$ , drzwi PP - 110 $\mu\text{m}$ , drzwi TP - 100 $\mu\text{m}$ , poszycie TP - 130 $\mu\text{m}$ , poszycie TL - 120 $\mu\text{m}$ , drzwi TL - 150 $\mu\text{m}$ , drzwi PL - 150 $\mu\text{m}$ , błotnik PL - 210 $\mu\text{m}$ , dach - 100 $\mu\text{m}$ , próg L - 80 $\mu\text{m}$ , próg P - 90 $\mu\text{m}$

**V. Wnętrze stwierdzono:** Tapicerka drzwi LP: Zarysowania / Zabrudzenia

Fotel LP: Zabrudzenia

Listwa progu LT: Zarysowania

Tapicerka pokrywy bagażnika / drzwi tyłu: Zarysowania / Zabrudzenia

Przestrzeń bagażowa / próg załadowniczy: Zarysowania / Zabrudzenia

Listwa progu PT: Zarysowania

Fotel PP: Zabrudzenia

Tapicerka drzwi PP: Zabrudzenia

Układ klimatyzacji wymaga sprawdzenia szczelności, uzupełnienia czynnika roboczego oraz oczyszczenia parownika i układu dolotowego powietrza do wnętrza.

**VI. Wyposażenie, stwierdzono:** Blokada mechaniczna zabezpieczająca przed otwarciem tylnych drzwi od wewnątrz

Czujnik deszczu (automatycznie włączane wycieraczki)

Czujniki ciśnienia w ogumieniu z pomiarem pośrednim

Czujniki parkowania z tyłu oraz kamera cofania

Deaktywacja poduszki bezpieczeństwa dla fotela pasażera, ręczna

Ekran dotykowy dodatkowy centralny 10" z programowalnymi wirtualnymi przyciskami i-Toggles

ESP - system stabilizacji toru jazdy

Felgi aluminiowe 17 Halong z ogumieniem 225/45

Fotel kierowcy z manualną regulacją wysokości

Fotel kierowcy z manualną regulacją wzdłużną i pochylenia

Fotel kierowcy z regulacją podparcia lędźwiowego

Fotel pasażera z manualną regulacją wysokości

Fotel pasażera z manualną regulacją wzdłużną i pochylenia

Fotele z dodatkowym trzymaniem bocznym

Głośniki: 2wysokoton. w przed. słupkach, 2niskoton. w drzwiach przed., 2średnion. w drzwiach tyl.

Gwarancja 2 lata, bez limitu kilometrów

Hamulec pokolizyjny, po wykryciu kolizji dohamowuje pojazd, zmniejszając ryzyko dalszych kolizji

ICB

Immobilizer

Kanapa tylna dzielona 40/20/40

Kierownica skórzana, wielofunkcyjna

Klimatyzacja automatyczna, dwustrefowa, z czujnikiem jakości powietrza (Air Quality System)

Lusterka boczne sterowane, składane elektrycznie, podgrzewane + kierunkowskazy, światło powitalne

Lusterko wewnętrzne elektrochromatyczne

Manetki sterujące skrzynią automatyczną

Mocowania fotelików dziecięcych IsoFix na 2 skrajnych miejscach kanapy drugiego rzędu

Możliwość zaprogramowania w tempomacie prędkości odczytanej przez ISA

Pasy bezpieczeństwa przednie z napinaczami i ogranicznikami napięcia

Pasy bezpieczeństwa tylnej kanapy 3punktowe, czujniki napięcia, ograniczniki napięcia dla 2 miejsc

Peugeot i-Cockpit, 10" panel konfigurowalnych zegarów cyfrowych

Podłoga bagażnika Flex Floor z możliwością ustawienia na dwóch wysokościach

Podłokietnik tylny z otworem do przewozu długich przedmiotów

Poduszki powietrzne boczne dla kierowcy i pasażera, poduszki kurtynowe dla obu rzędów foteli

Poduszki powietrzne czołowe

Reflektory przednie Eco LED z systemem High Beam Assist (HBA)

Regulacja wysokości wiązek światła przednich ręczna

Skrzynia biegów automatyczna, 8-biegowa

SLI - Speed Limit Information

System Autonomous Emergency Braking System AEBS3

System bezkluczykowego uruchomienia pojazdu

System dźwiękowego i wizualnego ostrzeżenia kierowcy o ryzyku nadmiernego zmęczenia DAA3

System ostrzeżenia o niezamierzonym zjeździe z pasa ruchu i automatyczna korekta toru jazdy LKA

System rozpoznawania znaków drogowych (TSR)

Szyba przednia akustyczna i laminowana

Szyby boczne tylne i tylna przyciemniane

Szyby przednie i tylne elektryczne

Światła do jazdy dziennej LED

Światła tylne LED

Tapicerka Falgo materiałowa/łączona z elementami ze skóry ekologicznej

Tempomat adaptacyjny ograniczający prędkość aż do zatrzymania ACC S&G

Lakier metalik

## VII. Wyposażenie dodatkowe:

## VIII. Ogumienie :

Opona	Producent	Rozmiar	Stopień zużycia (szacunkowo)
PL - zima	Firestone, Winterhawk 4	225/45/17	b.d.
PP - zima	Firestone, Winterhawk 4	225/45/17	b.d.
TL - zima	Firestone, Winterhawk 4	225/45/17	b.d.
TP - zima	Firestone, Winterhawk 4	225/45/17	b.d.

Sporządzono w 2 egzemplarzach.

Do oceny dołączono 72 fotografii cyfrowych.

**Niniejsza opinia nie jest ekspertyzą stanu technicznego pojazdu ani gwarancją niezawodności zespołów i podzespołów pojazdu, została sporządzona wyłącznie na podstawie oględzin w warunkach istniejących w miejscu badania. Opinia określa wyłącznie szacunkową wartość rynkową pojazdu i może być wykorzystana tylko przez zlecającego. Sporządzający opinię zastrzega się, że nie ponosi odpowiedzialności za wady ukryte pojazdu, wady prawne, błędy w dokumentacji pojazdu i błędy montażu. Opinia została sporządzona bezstronnie.**

Rzeczoznawca , data: 30 grudnia 2025




.....

Dokumentacja fotograficzna do opinii CFM202512279




Dokumentacja fotograficzna do opinii CFM202512279









Dokumentacja fotograficzna do opinii CFM202512279







