

**„eRzecznawcy Królewicz i Wspólnicy Sp.Jawna”**  
ul. Kopijników 75A, 03-274 Warszawa

**OCENA TECHNICZNA**  
**Nr CFM202601078**  
**Data badania – 16 stycznia 2026r.**  
**Rzecznawca - Piotr Kucharski**

**Zleceniodawca:** Carefleet S.A.  
**Adres:** ul. Legnicka 48 bud. C-D, 54-202 Wrocław  
**Zakres oceny:** Określenie wartości pojazdu dla potrzeb sprzedaży w trybie przetargu.

**Dane techniczne:**

Nr rejestracyjny: WW410SA

Marka pojazdu: HYUNDAI  
Model: I30  
Kolor: srebrny

Rodzaj nadwozia: Kombi  
Rodzaj pojazdu: osobowy  
Liczba drzwi: 5  
Liczba miejsc: 5  
Wskazania licznika [km]: 207936  
Nr fabryczny (VIN): TMAH381AGLJ067269  
Rok produkcji: 2019  
Rok produkcji – uwaga: Pojazd z polskiej sieci dealerskiej  
Masa całkowita (kg): 1940  
Masa własna (kg): 1436  
Rodzaj paliwa: Olej napędowy  
Norma EURO: 6  
Typ silnika: zapłon samoczynny  
Układ/liczba cyl.: R4  
Pojemność [cm<sup>3</sup>]: 1582  
Moc [kW]: 85.00

Data pierwszej rejestracji w kraju: 07.01.2020

Pojazd zbadano w Magnicach k/Wrocławia na parkingu EFL S.A. w obecności zleceniodawcy.

**UWAGI:**

Pojazd zarejestrowany CAREFLEET S.A. ul. Legnicka 48 bud. C-D 54-202 Wrocław  
na:

1. Dowód rejestracyjny: DR/BAQ 0211868
2. Data następnego badania technicznego: 12.12.2026r.
3. Kluczyki ilość kompletów: 2 (Dwa klucze zintegrowane z pilotem centralnego zamka)
4. Dokumentacja eksploatacyjna pojazdu: instrukcja obsługi - jest, książka przeglądów - jest
5. Liczba wpisów w książce serwisowej: 6: 30440km, 60156km, 89374km, 119701km, 150378km, 180515km z dnia 08/01/2025

**WYNIKI BADANIA :**

**I. Silnik stwierdzono:** Układ smarowania - poziom oleju na wskaźniku kontrolnym w normie. Poziom cieczy w zbiorniku wyrównawczym układu chłodzenia - powyżej min. Rozruch i praca silnika w warunkach parkingowych w normie. Komora silnika zabrudzona eksploatacyjnie. Zaleca się sprawdzenie pracy silnika w warunkach drogowych.

**II. Podwozie stwierdzono:** Działanie układu hamulcowego i kierowniczego w warunkach parkingowych w normie. Zaleca się sprawdzenie układów podwozia pojazdu w warunkach drogowych.

**III. Układ przeniesienia napędu stwierdzono:** Obręcze kół - aluminiowe 4 sztuk, koło dojazdowe - stalowe. Skrzynia biegów - automatyczna. Działanie skrzyni biegów w warunkach parkingowych w normie. Napęd na przednią oś. Zaleca się sprawdzenie układów przeniesienia napędu w warunkach warsztatowych i wykonanie przeglądu.

**IV. Nadwozie stwierdzono:** Barwa nadwozia srebrna.  
Pokrywa przednia: Odpryski

Zmierzona grubość powłoki lakierowej: pokrywa P - 130 μm, błotnik PP - 150μm, drzwi PP - 120μm, drzwi TP - 120μm, poszycie TP - 130μm, pokrywa T - 110μm, poszycie TL - 130μm, drzwi TL - 120μm, drzwi PL - 110μm, błotnik PL - 130μm, dach - 110μm, próg L - 90μm, próg P - 80μm

**V. Wnętrze stwierdzono:** Kokpit: Zarysowania  
Tunel środkowy: Zarysowania  
Słupki A lewy: Zarysowania / Zabrudzenia  
Fotel LP: Uszkodzenia mechaniczne / Przetarcia  
Listwa progu LT: Zarysowania  
Wykładzina bagażnika: Zabrudzenia  
Podsufitka / część bagażowa: Zarysowania / Zabrudzenia  
Tapicerka pokrywy bagażnika / drzwi tyłu: Zarysowania / Zabrudzenia  
Przestrzeń bagażowa / próg załadowniczy: Zarysowania / Zabrudzenia  
Tapicerka drzwi PT: Pęknięcia / Zarysowania  
Listwa progu PT: Zarysowania  
Kanapa / fotel PT: Zabrudzenia  
Listwa progu PP: Zarysowania

Układ klimatyzacji wymaga sprawdzenia szczelności, uzupełnienia czynnika roboczego oraz oczyszczenia parownika i układu dolotowego powietrza do wnętrza.

**VI. Wyposażenie, stwierdzono:** Alarm  
Blokada drzwi tylnych  
Bluetooth  
Czujnik ciśnienia w oponach  
Czujniki odległości przy parkowaniu - tył  
Daszki przeciwsłoneczne z podświetleniem  
Dwupoziomowa podłoga bagażnika  
Elektryczne sterowane i podgrzewane lusterka boczne ze zintegrowanymi kierunkowskazami  
Elektryczne szyby z czujnikiem zabezpieczającym przed przycisnięciem  
ESC/VSM - układ stabilizacji toru jazdy i system kontroli trakcji  
Felgi aluminiowe 16", z ogumieniem 205/55  
Fotel kierowcy z manualną regulacją wysokości  
Fotel pasażera z manualną regulacją wysokości  
Fotele przednie z regulacją podparcia lędźwiowego  
Gniazdo 12 V w bagażniku  
Gniazdo AUX

Gniazdo USB  
Grill przedni z elementami chromowanymi  
HAC - system kontroli podjazdu  
Instalacja radiowa + 6 głośników  
Integracja z telefonem Apple/Android  
Interfejs Bluetooth  
Kierownica i drążek biegów skórzane  
Kierownica regulowana w dwóch płaszczyznach  
Kierownica ze sterowaniem radia  
Kieszenie w oparciach foteli przednich  
Klamki wewnętrzne z satynowym wykończeniem  
Klamki zewnętrzne w kolorze nadwozia  
Klimatyzacja automatyczna, 2-strefowa z jonizatorem i systemem odszraniania  
Koło zapasowe - dojazdowe  
Lampki do czytania z przodu  
Lampy przednie projekcyjne (mijania i drogowe)  
Lampy z funkcją doświetlania zakrętów, statyczne  
Listwy satynowe pod bocznymi szybami  
LKAS - system utrzymania toru jazdy  
Lusterka boczne składane elektrycznie  
Lusterka boczne w kolorze czarnym błyszczącym  
Mocowanie fotelików dziecięcych  
Możliwość wyboru sportowego trybu pracy wspomaganie kierownicy  
Podgrzewane fotele przednie i kierownica  
Podłokietnik tylny z uchwytem na napoje i otworem na narty  
Podsufitka w kolorze czarnym  
Poduszki powietrzne boczne z przodu  
Poduszki powietrzne kurtynowe  
Poduszki powietrzne przednie dla kierowcy i pasażera  
Radio z 8 calowym kolorowym ekranem dotykowym i kamerą cofania  
Relingi dachowe  
Roleta przestrzeni bagażowej  
Schowek centralny na okulary nad głową  
Siatka oddzielająca przestrzeń bagażową  
Spojler dachowy  
Sterowanie skrzynią biegów 7DCT przy pomocy łopatek  
Sygnalizacja niezapiętych pasów bezpieczeństwa  
System autonomicznego hamowania (Tryb Miejski)  
System kontroli poziomu uwagi kierowcy (DAA)  
Szyby regulowane elektrycznie, przód i tył  
Szyby tylne dodatkowo przyciemniane  
Światła automatyczne  
Światła do jazdy dziennej LED  
Światła drogowe inteligentne  
Światła przeciwmgielne przednie  
Tapicerka materiałowa  
Tempomat  
Tryb Normal/Sport  
Wspomaganie kierownicy - elektryczne  
Wyłącznik deaktywujący poduszkę powietrzną pasażera  
Zamek centralny  
Zestaw zegarów supervision z centralnym kolorowym wyświetlaczem 4,2  
Lakier metalik

**VII. Wyposażenie dodatkowe:**

**VIII. Ogumienie :**

<b>Opona</b>	<b>Producent</b>	<b>Rozmiar</b>	<b>Stopień zużycia (szacunkowo)</b>
PL - zima	Kumho, Wintercraft	205/55/16	b.d.
PP - zima	Kumho, Wintercraft	205/55/16	b.d.
TL - zima	Kumho, Wintercraft	205/55/16	b.d.
TP - zima	Kumho, Wintercraft	205/55/16	b.d.
Dojazdowe	Maxxis , Spare tire	125/80/16	b.d.

Sporządzono w 2 egzemplarzach.

Do oceny dołączono 83 fotografii cyfrowych.

**Niniejsza opinia nie jest ekspertyzą stanu technicznego pojazdu ani gwarancją niezawodności zespołów i podzespołów pojazdu, została sporządzona wyłącznie na podstawie oględzin w warunkach istniejących w miejscu badania. Opinia określa wyłącznie szacunkową wartość rynkową pojazdu i może być wykorzystana tylko przez zlecającego. Sporządzający opinię zastrzega się, że nie ponosi odpowiedzialności za wady ukryte pojazdu, wady prawne, błędy w dokumentacji pojazdu i błędy montażu. Opinia została sporządzona bezstronnie.**


Rzeczoznawca , data: 16 stycznia 2026

.....

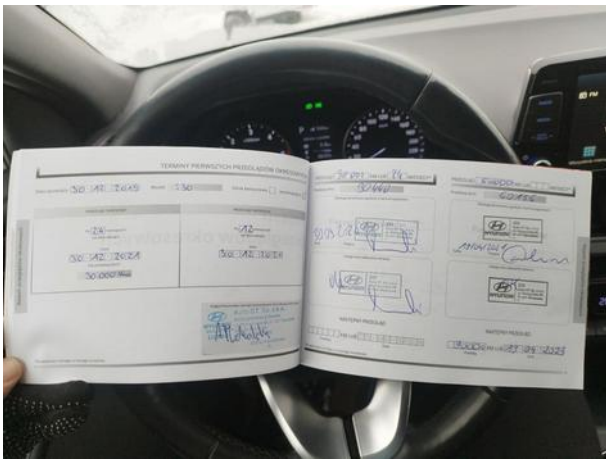
Dokumentacja fotograficzna do opinii CFM202601078




Dokumentacja fotograficzna do opinii CFM202601078



Dokumentacja fotograficzna do opinii CFM202601078









Dokumentacja fotograficzna do opinii CFM202601078









