

**„eRzecznawcy Królewicz i Wspólnicy Sp.Jawna”**  
ul. Kopijników 75A, 03-274 Warszawa

**OCENA TECHNICZNA**  
**Nr CFM202601029**  
**Data badania – 21 stycznia 2026r.**  
**Rzecznawca - Piotr Kucharski**

**Zleceniodawca:** Carefleet S.A.  
**Adres:** ul. Legnicka 48 bud. C-D, 54-202 Wrocław  
**Zakres oceny:** Określenie wartości pojazdu dla potrzeb sprzedaży w trybie przetargu.

**Dane techniczne:**

Nr rejestracyjny: WZ961FT

Marka pojazdu: PEUGEOT  
Model: 308  
Kolor: srebrny

Rodzaj nadwozia: Kombi  
Rodzaj pojazdu: osobowy  
Liczba drzwi: 5  
Liczba miejsc: 5  
Wskazania licznika [km]: 186905  
Nr fabryczny (VIN): VR3FCYHZTNY642574  
Rok produkcji: 2022  
Rok produkcji – uwaga: Pojazd z polskiej sieci dealerskiej  
Masa całkowita (kg): 1950  
Masa własna (kg): 1436  
Rodzaj paliwa: Olej napędowy  
Norma EURO: 6  
Typ silnika: zapłon samoczynny  
Układ/liczba cyl.: R4  
Pojemność [cm<sup>3</sup>]: 1499  
Moc [kW]: 96.00

Data pierwszej rejestracji w kraju: 25.01.2023

Pojazd zbadano w Magnicach k/Wrocławia na parkingu EFL S.A. w obecności zleceniodawcy.

**UWAGI:**

Pojazd zarejestrowany CAREFLEET S.A. ul. Legnicka 48 bud. C-D 54-202 Wrocław  
na:

1. Dowód rejestracyjny: DR/BAT 0333645
2. Data następnego badania technicznego: 25.01.2026r.
3. Kluczyki ilość kompletów: 2 (Dwa klucze zintegrowane z pilotem centralnego zamka)
4. Dokumentacja eksploatacyjna pojazdu: instrukcja obsługi - jest, książka przeglądów - jest
5. Liczba wpisów w książce serwisowej: 3: 89449km, 120609km, 181631km z dnia 16.06.2025

**WYNIKI BADANIA :**

**I. Silnik stwierdzono:** Układ smarowania - poziom oleju na wskaźniku kontrolnym w normie. Poziom cieczy w zbiorniku wyrównawczym układu chłodzenia - powyżej min. Rozruch i praca silnika w warunkach parkingowych w normie. Komora silnika zabrudzona eksploatacyjnie. Zaleca się sprawdzenie pracy silnika w warunkach drogowych.

**II. Podwozie stwierdzono:** Działanie układu hamulcowego i kierowniczego w warunkach parkingowych w normie. Zaleca się sprawdzenie układów podwozia pojazdu w warunkach drogowych.

**III. Układ przeniesienia napędu stwierdzono:** Obręcze kół - aluminiowe 4 sztuk, koło dojazdowe - stalowe. Skrzynia biegów - automatyczna. Działanie skrzyni biegów w warunkach parkingowych w normie. Napęd na przednią oś. Zaleca się sprawdzenie układów przeniesienia napędu w warunkach warsztatowych i wykonanie przeglądu.

**IV. Nadwozie stwierdzono:** Barwa nadwozia srebrna.

Zderzak przód: Odpryski

Felga LP: Zarysowania

Drzwi LP: poszycie: Zdeformowanie / Wgniecenie

Drzwi LT: poszycie: Zarysowania

Felga LT: Zarysowania

Zderzak tył: Zarysowania

Felga PT: Zarysowania

Drzwi PT: poszycie: Zdeformowanie / Wgniecenie

Próg prawy: Zarysowania

Drzwi PP: poszycie: Zarysowania

Felga PP: Zarysowania

Zmierzona grubość powłoki lakierowej: pokrywa P - 84 $\mu$ m, błotnik PP - 124 $\mu$ m, drzwi PP - 117 $\mu$ m, drzwi TP - 112 $\mu$ m, poszycie TP - 113 $\mu$ m, poszycie TL - 123 $\mu$ m, drzwi TL - 110 $\mu$ m, drzwi PL - 117 $\mu$ m, błotnik PL - 121 $\mu$ m, dach - 104 $\mu$ m, próg L - 67 $\mu$ m, próg P - 63 $\mu$ m

**V. Wnętrze stwierdzono:** Kokpit: Otwory / Pęknięcia

Fotel LP: Przetarcia

Kanapa / fotel LT: Zabrudzenia

Podsufitka / część bagażowa: Zabrudzenia

Tapicerka pokrywy bagażnika / drzwi tyłu: Zarysowania / Zabrudzenia

Roleta / półka bagażnika: Zabrudzenia

Przestrzeń bagażowa / próg załadowniczy: Zarysowania / Zabrudzenia

Listwa progu PT: Zarysowania

Kanapa / fotel PT: Zabrudzenia

Fotel PP: Zabrudzenia

Słupek A prawy: Zabrudzenia

Układ klimatyzacji wymaga sprawdzenia szczelności, uzupełnienia czynnika roboczego oraz oczyszczenia parownika i układu dolotowego powietrza do wnętrza.

**VI. Wyposażenie, stwierdzono:** Apple CarPlay i Android Auto

Automatyczne włączanie świateł

Czujnik ciśnienia w ogumieniu, pośredni

Czujnik deszczu (automatycznie włączane wycieraczki)

Deska rozdzielcza z chromowaną krawędzią i materiałową listwą ozdobną Traxx

Ekran dotykowy centralny 10 z programowalnymi wirtualnymi przyciskami i-Toggles

ESP - system stabilizacji toru jazdy  
Felgi aluminiowe 17 Calgary z ogumieniem 225/45  
Fotel kierowcy z manualną regulacją wysokości  
Fotel kierowcy z manualną regulacją wzdłużną i pochylenia  
Fotel kierowcy z regulacją podparcia lędźwiowego  
Fotel pasażera z manualną regulacją wysokości  
Fotel pasażera z manualną regulacją wzdłużną i pochylenia  
Gniazdo 12V  
Gniazdo USB C (2x)  
Hill Assist  
Kanapa 3 osobowa, dzielona  
Kierownica skórzana, wielofunkcyjna  
Klimatyzacja automatyczna, dwustrefowa wraz z Air Quality System  
Kolumna kierownicy z regulacją w dwóch płaszczyznach  
Lakier metalik, bez dopłaty  
Lusterka boczne regulowane i składane elektrycznie, ogrzewane  
Lusterka boczne z oświetleniem powitalnym  
Lusterko wsteczne przyciemniające się automatycznie  
Ładowarka pokładowa jednofazowa 3,7 kW  
Mirror Screen  
Nawigacja satelitarna  
Obudowy lusterek bocznych w kolorze czarnym  
Pasy bezpieczeństwa przednie z napinaczami i ogranicznikami napięcia  
Pasy bezpieczeństwa z napinaczami - tył  
Peugeot Connect SOS & Assistance  
Peugeot i-Cockpit, 10" panel konfigurowalnych zegarów cyfrowych  
Podłoga bagażnika dwupoziomowa  
Podłokietnik centralny z przodu + schowek  
Podsufitka w kolorze jasnym  
Podświetlane lusterka do makijażu po str. kierowcy i pasażera  
Poduszka powietrzna pasażera z możliwością dezaktywacji  
Poduszki powietrzne boczne - przód i kurtyny powietrzne  
Poduszki powietrzne czołowe  
Smart Multidrive: konfiguracja koloru oświetlenia LED deski rozdzielczej w zależności od trybu jazdy  
System Active Safety Brake AEBS3  
System aktywnego monitorowania pasa ruchu (LKA)  
System automatycznego awaryjnego hamowania wykorzystujący przednią kamerę i radar  
System bezkluczykowego uruchomienia auta (DML)  
System rozpoznawania znaków drogowych (TSR)  
System wykrywania zmęczenia kierowcy (DAA3)  
Szyba przednia akustyczna  
Szyby boczne tylne i tylna przyciemniane  
Szyby przednie i tylne elektryczne  
Światła do jazdy dziennej LED z dynamicznym wzorem  
Światła drogowe - automatyczne  
Tapicerka materiałowa / skóra ekologiczna  
Tempomat z ogranicznikiem prędkości  
Uchwyty ISOFIX do mocowania fotelika dziecięcego - tył  
Wspomaganie układu kierowniczego, elektryczne  
Lakier metalizowany

## **VII. Wyposażenie dodatkowe:**

## **VIII. Ogumienie :**

Opona	Producent	Rozmiar	Stopień zużycia (szacunkowo)
PL - zima	BFGoodrich, g-Force Winter	225/45R17	40%
PP - zima	BFGoodrich, g-Force Winter	225/45R17	40%
TL - zima	BFGoodrich, g-Force Winter	225/45R17	25%
TP - zima	BFGoodrich, g-Force Winter	225/45R17	25%
Dojazdowe	Uniroyal, UST17	125/85R16	5%

Sporządzono w 2 egzemplarzach.

Do oceny dołączono 148 fotografii cyfrowych.

**Niniejsza opinia nie jest ekspertyzą stanu technicznego pojazdu ani gwarancją niezawodności zespołów i podzespołów pojazdu, została sporządzona wyłącznie na podstawie oględzin w warunkach istniejących w miejscu badania. Opinia określa wyłącznie szacunkową wartość rynkową pojazdu i może być wykorzystana tylko przez zlecającego. Sporządzający opinię zastrzega się, że nie ponosi odpowiedzialności za wady ukryte pojazdu, wady prawne, błędy w dokumentacji pojazdu i błędy montażu. Opinia została sporządzona bezstronnie.**

Rzeczoznawca , data: 21 stycznia 2026

.....




Dokumentacja fotograficzna do opinii CFM202601029












Dokumentacja fotograficzna do opinii CFM202601029







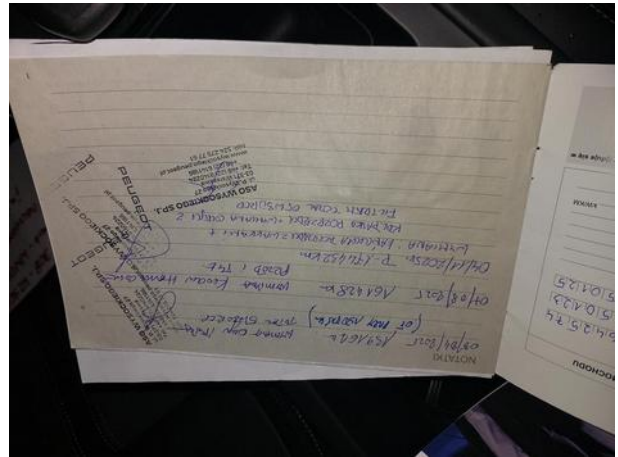
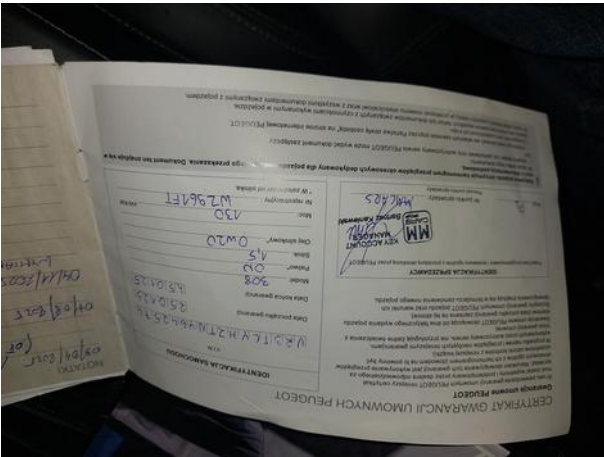




Dokumentacja fotograficzna do opinii CFM202601029







Dokumentacja fotograficzna do opinii CFM202601029


























Dokumentacja fotograficzna do opinii CFM202601029

