

„eRzecznawcy Królewicz i Wspólnicy Sp.Jawna”
ul. Kopijników 75A, 03-274 Warszawa

OCENA TECHNICZNA

Nr CFM202308093

Data badania – 21 sierpnia 2023r.

Rzecznawca - Dariusz Rejowski

Zleceniodawca: Carefleet S.A.
Adres: ul. Legnicka 48 bud. C-D, 54-202 Wrocław
Zakres oceny: Określenie wartości pojazdu dla potrzeb sprzedaży w trybie przetargu.

Dane techniczne:

Nr rejestracyjny: DW1HN50

Marka pojazdu: FIAT
Model: TIPO 1.4 16V POP EU6D
Kolor: brązowy

Rodzaj nadwozia: Kombi
Rodzaj pojazdu: Osobowy
Liczba drzwi: 5
Liczba miejsc: 5
Wskazania licznika [km]: 131790
Nr fabryczny (VIN): ZFA35600006R68812
Rok produkcji: 2020
Rok produkcji – uwaga: Pojazd z polskiej sieci dealerskiej
Masa całkowita (kg): 1755
Masa własna (kg): 1251
Rodzaj paliwa: Benzyna
Norma EURO: 6
Typ silnika: zapłon iskrowy
Układ/liczba cyl.: R4
Pojemność [cm³]: 1368
Moc [kW]: 70.00

Data pierwszej rejestracji w kraju: 13.08.2020

Pojazd zbadano w Magnicach k/Wrocławia na parkingu EFL S.A. w obecności zleceniodawcy.

UWAGI:

Pojazd zarejestrowany CAREFLEET S.A. ul. Legnicka 48 bud. C-D 54-202 Wrocław
na:

1. Dowód rejestracyjny: DR/BAQ3115938
2. Data następnego badania technicznego: 13.08.2025r.
3. Kluczyki ilość kompletów: 2 (Jeden klucz zintegrowany z pilotem centralnego zamka, drugi bez pilota)
4. Dokumentacja eksploatacyjna pojazdu: instrukcja obsługi - jest, książka przeglądów - jest
5. Liczba wpisów w książce serwisowej - 8: 13211 km, 29325 km, 44918 km, 59504 km, 75325 km, 90358 km, 105115 km, 120000 km

WYNIKI BADANIA :

I. Silnik stwierdzono: Układ smarowania - poziom oleju na wskaźniku kontrolnym w normie. Poziom cieczy w zbiorniku wyrównawczym układu chłodzenia - powyżej min. Rozruch i praca silnika w warunkach parkingowych w normie. Komora silnika zabrudzona eksploatacyjnie. Zaleca się sprawdzenie pracy silnika w warunkach drogowych.

II. Podwozie stwierdzono: Działanie układu hamulcowego i kierowniczego w warunkach parkingowych w normie. Zaleca się sprawdzenie układów podwozia pojazdu w warunkach drogowych.

III. Układ przeniesienia napędu stwierdzono: Obręcze kół - stalowe 4 sztuk, koło zapasowe - stalowe. Skrzynia biegów - manualna 6 biegowa. Działanie skrzyni biegów w warunkach parkingowych w normie. Napęd na przednią oś. Zaleca się sprawdzenie układów przeniesienia napędu w warunkach warsztatowych i wykonanie przeglądu.

IV. Nadwozie stwierdzono: Barwa nadwozia brązowa
Drzwi LP: poszycie: Zdeformowanie / Wgniecenie
Drzwi LP: rama: Odpryski / Zarysowania
Próg lewy: Zarysowania
Dach: Odpryski
Drzwi LT: poszycie: Zdeformowanie / Wgniecenie / Zarysowania
Drzwi LT: rama: Odpryski
Zderzak tył: Zarysowania
Błotnik / ściana boczna PT: Zarysowania
Drzwi PT: poszycie: Zarysowania
Drzwi PT: rama: Odpryski
Rama dachu prawa: Zdeformowanie / Wgniecenie
Próg prawy: Zdeformowanie / Wgniecenie / Zarysowania
Drzwi PP: poszycie: Zdeformowanie / Wgniecenie / Zarysowania
Drzwi PP: rama: Odpryski / Zarysowania
Lusterko wsteczne prawe: Zarysowania
Błotnik PP: Zdeformowanie / Wgniecenie

Zmierzona grubość powłoki lakierowej: pokrywa P - 300 μm , błotnik PP - 170 μm , drzwi PP - 170 μm , drzwi TP - 170 μm , poszycie TP - 135 μm , pokrywa T - 190 μm , poszycie TL - 130 μm , drzwi TL - 200 μm , drzwi PL - 250 μm , błotnik PL - 130 μm , dach - 220 μm , próg P - 110 μm , próg L - 110 μm

V. Wnętrze stwierdzono: Kokpit: Zarysowania
Kierownica: Przetarcia
Tapicerka drzwi LP: Zarysowania
Listwa progu LT: Zarysowania
Podsufitka / część bagażowa: Zarysowania
Tapicerka pokrywy bagażnika / drzwi tyłu: Zarysowania
Przestrzeń bagażowa / próg załadowniczy: Zarysowania
Tapicerka drzwi PT: Zarysowania
Listwa progu PT: Zarysowania

Układ klimatyzacji wymaga sprawdzenia szczelności, uzupełnienia czynnika roboczego oraz oczyszczenia parownika i układu dolotowego powietrza do wnętrza.

VI. Wyposażenie, stwierdzono: ABS
Czujnik temperatury zewnętrznej
Elektryczne podnoszenie szyb, przód
Felgi stalowe 15, z ogumieniem 195/65

Fotel kierowcy z mech. regulacją wysokości
Gniazdo 12V na konsoli centralnej
Kierownica ze sterowaniem radia
Klimatyzacja manualna
Kolumna kierownicy z regulacją w dwóch płaszczyznach
Lusterka boczne regulowane elektrycznie
Ogrzewanie tylnej szyby
Podłoga bagażnika Cargo Magic Space
Poduszki powietrzne kurtynowe
Poduszki powietrzne przednie
Poduszki powietrzne przednie boczne
Radio Uconnect (bez CD) z portem USB, Bluetooth
System ESC+Panic Brake Assist, Traction Control, Drag Torque Control, Electronic Rollover Mitigatio
System kontroli ciśnienia w oponach
System Stop & Start
Tapicerka materiałowa
Tylne oparcie składane, dzielone 60/40
Wewnętrzny pakiet stylistyczny dla wersji Pop
Wspomaganie kierownicy - elektryczne Dualdrive
Wyświetlacz TFT 3,5" monochromatyczny
Zamek centralny sterowany pilotem
Zderzaki w kolorze nadwozia
Koło zapasowe, pełnowymiarowe
Lakier metalizowany
Lusterka boczne regulowane elektrycznie i ogrzewane

VII. Wyposażenie dodatkowe:

VIII. Ogumienie :

Opona	Producent	Rozmiar	Stopień zużycia (szacunkowo)
PL lato	Bridgestone	195/65/15	45%
PP lato	Bridgestone	195/65/15	45%
TL lato	Bridgestone	195/65/15	45%
TP lato	Bridgestone	195/65/15	45%
zapasowa	Bridgestone	195/65/15	30%

Sporządzono w 2 egzemplarzach.

Do oceny dołączono 94 fotografii cyfrowych.

Niniejsza opinia nie jest ekspertyzą stanu technicznego pojazdu ani gwarancją niezawodności zespołów i podzespołów pojazdu, została sporządzona wyłącznie na podstawie oględzin w warunkach istniejących w miejscu badania. Opinia określa wyłącznie szacunkową wartość rynkową pojazdu i może być wykorzystana tylko przez zlecającego. Sporządzający opinię zastrzega się, że nie ponosi odpowiedzialności za wady ukryte pojazdu, wady prawne, błędy w dokumentacji pojazdu i błędy montażu. Opinia została sporządzona bezstronnie.

Rzecznawca , data: 21 sierpnia 2023

.....

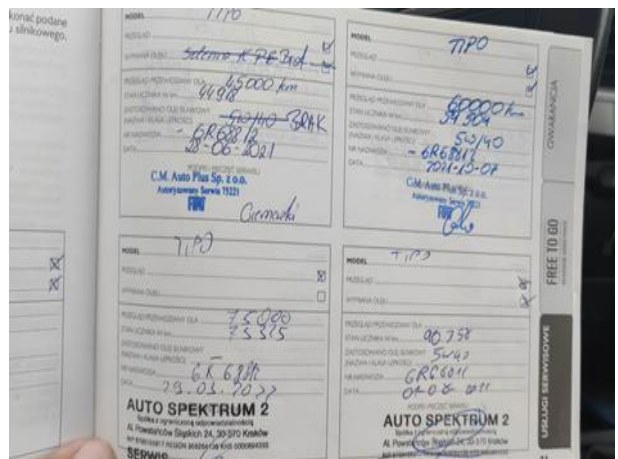


Dokumentacja fotograficzna do opinii CFM202308093



Dokumentacja fotograficzna do opinii CFM202308093



Dokumentacja fotograficzna do opinii CFM202308093



Dokumentacja fotograficzna do opinii CFM202308093



