

**„eRzecznawcy Królewicz i Wspólnicy Sp.Jawna”**  
ul. Kopijników 75A, 03-274 Warszawa

**OCENA TECHNICZNA**  
**Nr CFM202310056**  
**Data badania – 18 października 2023r.**  
**Rzecznawca - Piotr Kucharski**

**Zleceniodawca:** Carefleet S.A.  
**Adres:** ul. Legnicka 48 bud. C-D, 54-202 Wrocław  
**Zakres oceny:** Określenie wartości pojazdu dla potrzeb sprzedaży w trybie przetargu.

**Dane techniczne:**

Nr rejestracyjny: PO1LV71

Marka pojazdu: FORD  
Model: MONDEO  
Kolor: srebrny

Rodzaj nadwozia: Kombi  
Rodzaj pojazdu: osobowy  
Liczba drzwi: 5  
Liczba miejsc: 5  
Wskazania licznika [km]: 130109  
Nr fabryczny (VIN): WF0FXXWPCFJA13546  
Rok produkcji: 2018  
Rok produkcji – uwaga: Pojazd z polskiej sieci dealerskiej

Masa całkowita (kg): 2330  
Masa własna (kg): 1635  
Ładowność (kg): 695  
Rodzaj paliwa: Olej napędowy  
Norma EURO: 6  
Typ silnika: zapłon samoczynny  
Układ/liczba cyl.: R4  
Pojemność [cm<sup>3</sup>]: 1997  
Moc [kW]: 110.00

Data pierwszej rejestracji w kraju: 22.08.2019

Pojazd zbadano w Magnicach k/Wrocławia na parkingu EFL S.A. w obecności zleceniodawcy.

**UWAGI:**

Pojazd zarejestrowany CAREFLEET S.A. ul. Legnicka 48 bud. C-D 54-202 Wrocław  
na:

1. Dowód rejestracyjny: DR/BAP 3703125
2. Data następnego badania technicznego: 22.08.2024r.
3. Kluczyki ilość kompletów: 2 (Dwa klucze, w tym jeden z pilotem centralnego zamka)
4. Dokumentacja eksploatacyjna pojazdu: instrukcja obsługi - jest, książka przeglądów - jest
5. Liczba wpisów w książce serwisowej: 1: 33339km z dnia 22/05/2020

**WYNIKI BADANIA :**

**I. Silnik stwierdzono:** Układ smarowania - poziom oleju na wskaźniku kontrolnym w normie. Poziom cieczy w zbiorniku wyrównawczym układu chłodzenia - powyżej min. Rozruch i praca silnika w warunkach parkingowych w normie. Komora silnika zabrudzona eksploatacyjnie. Zaleca się sprawdzenie pracy silnika w warunkach drogowych.

**II. Podwozie stwierdzono:** Działanie układu hamulcowego i kierowniczego w warunkach parkingowych w normie. Zaleca się sprawdzenie układów podwozia pojazdu w warunkach drogowych.

**III. Układ przeniesienia napędu stwierdzono:** Obręcze kół - aluminiowe 4 sztuk, koło dojazdowe - stalowe. Skrzynia biegów - manualna 6 biegowa. Działanie skrzyni biegów w warunkach parkingowych w normie. Napęd na przednią oś. Zaleca się sprawdzenie układów przeniesienia napędu w warunkach warsztatowych i wykonanie przeglądu.

**IV. Nadwozie stwierdzono:** Barwa nadwozia srebrna.

Zderzak przód: Zarysowania

Pokrywa przednia: Odpryski

Szyba czołowa: Odpryski

Drzwi LP: rama: Zarysowania

Drzwi LT: poszycie: Zarysowania

Błotnik / ściana boczna PT: Zarysowania

Drzwi PT: poszycie: Zarysowania

Drzwi PP: poszycie: Zarysowania

Zmierzona grubość powłoki lakierowej: pokrywa P - 280µm, błotnik PP - 170µm, drzwi PP - 180µm, drzwi TP - 240µm, poszycie TP - 540µm, pokrywa T - 130µm, poszycie TL - 260µm, drzwi TL - 180µm, drzwi PL - 190µm, błotnik PL - 190µm, dach - 270µm, próg L - 100µm, próg P - 100µm

**V. Wnętrze stwierdzono:** Fotel PP: Zabrudzenia

Wnętrze bagażnika: Zarysowania

Układ klimatyzacji wymaga sprawdzenia szczelności, uzupełnienia czynnika roboczego oraz oczyszczenia parownika i układu dolotowego powietrza do wnętrza.

**VI. Wyposażenie, stwierdzono:** ABS

Airbag 6 sztuk: poduszki powietrzne czołowe i boczne dla kierowcy i pasażera, kurtyny powietrzne

Airbag chroniący kolana kierowcy

Czujnik deszczu aktywujący wycieraczki

Czujniki odległości przy parkowaniu, przód i tył

EBD - elektroniczny rozdział sił hamowania

Elektroniczny układ stabilizacji toru jazdy ESC (zaw. TA, EBA i TVC)

Elektrycznie sterowane szyby przednie i tylne

Elektryczny hamulec postojowy z funkcją auto-hold

Felgi aluminiowe 16", wzór 10-ramienny, z ogumieniem 215/60

Fotel kierowcy z regulacją lędźwiową

Fotel pasażera z regulacją lędźwiową

Fotel pasażera z regulacją w 4 kierunkach

Funkcja wyłączania świateł z opóźnieniem

HSA - system wspomagający ruszanie pod górę

Immobilizer

Inteligentny System Bezpieczeństwa (IPS)

Kamera ułatwiająca parkowanie tyłem

Kierownica ogrzewana oraz uchwyt dźwigni zmiany biegów wykończone skórą

Klamki w kolorze nadwozia

Klimatyzacja dwustrefowa z automatyczną regulacją temperatury (DEATC)  
 Kluczyk Ford My Key  
 Kolumna kierownicy skórzana regulowana w dwóch płaszczyznach  
 Koło zapasowe dojazdowe  
 Konsola centralna z podłokietn., schowkiem, przycisk. hamulca ręcz., uchwyt. na kubki i gniazdk. 12V  
 Lampy tylne LED  
 Lusterka boczne regulowane elektrycznie i ogrzewane  
 Lusterka boczne w kolorze nadwozia  
 Lusterko wsteczne przyciemniające się automatycznie  
 Obrazowanie szyb bocznych w kolorze czarnym  
 Podgrzewana szyba przednia (Quickclear) i podgrzewane dysze spryskiwaczy  
 Podłokietnik tylny z uchwytami na kubki  
 Podsufitka materiałowa w jasnej tonacji  
 Radio CD/MP3 z Ford Sync 3 (8-calowy wyświetlacz dotykowy, Bluetooth, AUX-IN, 2xUSB, iPod, SD)  
 Reflektory automatyczne, włączające się w zależności od poziomu natężenia światła  
 Relingi dachowe z wykończeniem w kolorze aluminium  
 Roleta zasłaniająca przestrzeń bagażową  
 System automatycznego sterowania światłami drogowymi (Auto High Beam)  
 System Auto-Start-Stop  
 System monitorowania ciśnienia w ogumieniu  
 Szyba przednia podgrzewana (Quickclear) i podgrzewane dysze spryskiwaczy  
 Światła do jazdy dziennej  
 Światła przeciwmgielne ze statycznym doświetlaniem zakrętów  
 Tapicerka materiałowa Cypres (z komfortowymi fotelami)  
 Tylne oparcie składane, dzielone w proporcji 60/40  
 Wspomaganie układu kierowniczego, elektryczne  
 Wyłącznik deaktywujący czołową poduszkę powietrzną pasażera  
 Wyświetlacz kolorowy między zegarami (4.2-cala)  
 Zamek centralny z pilotem  
 Lakier metalik Moondust Silver  
 Tempomat z Intelligent Speed Limiter

## VII. Wyposażenie dodatkowe:

## VIII. Ogumienie :

Opona	Producent	Rozmiar	Stopień zużycia (szacunkowo)
PL - zima	Pirelli, Sotozero	215/60/R16	70%
PP - zima	Pirelli, Sotozero	215/60/R16	70%
TL - zima	Pirelli, Sotozero	215/60/R16	80%
TP - zima	Pirelli, Sotozero	215/60/R16	80%
Dojazdowe	Maxxis	T125/80/R16	10%

Sporządzono w 2 egzemplarzach.



Do oceny dołączono 80 fotografii cyfrowych.

**Niniejsza opinia nie jest ekspertyzą stanu technicznego pojazdu ani gwarancją niezawodności zespołów i podzespołów pojazdu, została sporządzona wyłącznie na podstawie oględzin w warunkach istniejących w miejscu badania. Opinia określa wyłącznie szacunkową wartość rynkową pojazdu i może być wykorzystana tylko przez zlecającego. Sporządzający opinię zastrzega się, że nie ponosi odpowiedzialności za wady ukryte pojazdu, wady prawne, błędy w dokumentacji pojazdu i błędy montażu. Opinia została sporządzona bezstronnie.**

Rzecznawca , data: 18 października 2023

.....

Dokumentacja fotograficzna do opinii CFM202310056





Dokumentacja fotograficzna do opinii CFM202310056











Dokumentacja fotograficzna do opinii CFM202310056



Dokumentacja fotograficzna do opinii CFM202310056





Dokumentacja fotograficzna do opinii CFM202310056



Dokumentacja fotograficzna do opinii CFM202310056

