

„eRzecznawcy Królewicz i Wspólnicy Sp. Jawna”
ul. Kopijników 75A, 03-274 Warszawa

OCENA TECHNICZNA

Nr CFM202312154

Data badania – 28 grudnia 2023r.

Rzecznawca - Dariusz Rejowski

Zleceniodawca: Carefleet S.A.
Adres: ul. Legnicka 48 bud. C-D, 54-202 Wrocław
Zakres oceny: Określenie wartości pojazdu dla potrzeb sprzedaży w trybie przetargu.

Dane techniczne:

Nr rejestracyjny: SK630RY

Marka pojazdu: HYUNDAI

Model: I30 1.6 D GET!

Kolor: biały

Rodzaj nadwozia: Kombi

Rodzaj pojazdu: Osobowy

Liczba drzwi: 5

Liczba miejsc: 5

Wskazania licznika [km]: 178160

Nr fabryczny (VIN): TMAH281AALJ067338

Rok produkcji: 2019

Rok produkcji – uwaga: Pojazd z polskiej sieci dealerskiej

Masa całkowita (kg): 1920

Masa własna (kg): 1389

Rodzaj paliwa: Olej napędowy

Norma EURO: 6

Typ silnika: Zapłon samoczynny

Układ/liczba cyl.: R4

Pojemność [cm³]: 1598

Moc [kW]: 85.00

Data pierwszej rejestracji w kraju: 27.11.2019

Pojazd zbadano w Magnicach k/Wrocławia na parkingu EFL S.A. w obecności zleceniodawcy.

UWAGI:

Pojazd zarejestrowany CAREFLEET S.A. ul. Legnicka 48 bud. C-D 54-202 Wrocław
na:

1. Dowód rejestracyjny: DR/BAP5242878
2. Data następnego badania technicznego: 21.11.2024r.
3. Kluczyki ilość kompletów: 2 (Dwa klucze zintegrowane z pilotem centralnego zamka)
4. Dokumentacja eksploatacyjna pojazdu: instrukcja obsługi - jest, książka przeglądów - jest
5. Liczba wpisów w książce serwisowej - 3: 30607 km, 60854 km, 90870 km dnia 04-01-2022

WYNIKI BADANIA :

I. Silnik stwierdzono: Układ smarowania - poziom oleju na wskaźniku kontrolnym w normie. Poziom cieczy w zbiorniku wyrównawczym układu chłodzenia - powyżej min. Rozruch i praca silnika w warunkach parkingowych w normie. Komora silnika zabrudzona eksploatacyjnie. Zaleca się sprawdzenie pracy silnika w warunkach drogowych.

II. Podwozie stwierdzono: Działanie układu hamulcowego i kierowniczego w warunkach parkingowych w normie. Zaleca się sprawdzenie układów podwozia pojazdu w warunkach drogowych.

III. Układ przeniesienia napędu stwierdzono: Obręcze kół - stalowe 4 sztuk, koło dojazdowe - stalowe. Kołpak LT – zarysowania. Skrzynia biegów - manualna 6 biegowa. Działanie skrzyni biegów w warunkach parkingowych w normie. Napęd na przednią oś. Zaleca się sprawdzenie układów przeniesienia napędu w warunkach warsztatowych i wykonanie przeglądu.

IV. Nadwozie stwierdzono: Barwa nadwozia biała
Zderzak przód: Zarysowania / Odpryski / Zdeformowanie / Wgniecenie
Pokrywa przednia: Odpryski
Szyba czołowa: Odpryski
Drzwi LP: Zarysowania / Odpryski
Rama dachu lewa: Odpryski
Drzwi LT: Zarysowania
Zderzak tył: Zarysowania
Błotnik / ściana boczna PT: Zarysowania
Drzwi PT: Odpryski
Rama dachu prawa: Odpryski
Drzwi PP: Zarysowania / Odpryski / Zdeformowanie / Wgniecenie

Zmierzona grubość powłoki lakierowej: pokrywa P - 100 μm , błotnik PP - 95 μm , drzwi PP - 65 μm , drzwi TP - 105 μm , poszycie TP - 95 μm , poszycie TL - 90 μm , drzwi TL - 100 μm , drzwi PL - 95 μm , błotnik PL - 115 μm , dach - 85 μm , próg P - 55 μm , próg L - 55 μm

V. Wnętrze stwierdzono: Kokpit: Zarysowania
Tapicerka drzwi LP: Zarysowania / Zabrudzenia
Wykładzina LP: Zabrudzenia
Listwa progu LP: Przetarcia
Słupek B lewy: Przetarcia
Fotel LP: Zabrudzenia
Tapicerka drzwi LT: Zarysowania
Listwa progu LT: Przetarcia
Kanapa / fotel LT: Zabrudzenia
Wykładzina bagażnika: Zabrudzenia
Tapicerka pokrywy bagażnika / drzwi tyłu: Zarysowania / Zabrudzenia
Roleta / półka bagażnika: Zabrudzenia
Przestrzeń bagażowa / próg załadowniczy: Zarysowania
Tapicerka drzwi PT: Zarysowania
Listwa progu PT: Przetarcia
Fotel PP: Zabrudzenia
Listwa progu PP: Przetarcia
Słupek B prawy: Przetarcia
Tapicerka drzwi PP: Zarysowania

Układ klimatyzacji wymaga sprawdzenia szczelności, uzupełnienia czynnika roboczego oraz oczyszczenia parownika i układu dolotowego powietrza do wnętrza.

VI. Wyposażenie, stwierdzono: Alarm

Blokada drzwi tylnych

Bluetooth

Czujnik ciśnienia w oponach

Dwupoziomowa podłoga bagażnika

Elektryczne sterowane i podgrzewane lusterka boczne ze zintegrowanymi kierunkowskazami

Elektryczne szyby z czujnikiem zabezpieczającym przed przycisnięciem

ESC/VSM - układ stabilizacji toru jazdy i system kontroli trakcji

Felgi stalowe 15", z ogumieniem 195/65

Fotel kierowcy z manualną regulacją wysokości

Fotel pasażera z manualną regulacją wysokości

Gniazdo 12 V w bagażniku

Gniazdo AUX

Gniazdo USB

Grill przedni z elementami chromowanymi

HAC - system kontroli podjazdu

Instalacja radiowa + 4 głośniki

Integracja z telefonem Apple/Android

Interfejs Bluetooth

Kierownica i drążek biegów skórzane

Kierownica regulowana w dwóch płaszczyznach

Kierownica ze sterowaniem radia

Klamki wewnętrzne z satynowym wykończeniem

Klamki zewnętrzne w kolorze nadwozia

Klimatyzacja manualna

Koło zapasowe - dojazdowe

Lakier uni

Lampki do czytania z przodu

Lampy przednie projekcyjne (mijania i drogowe)

Lampy z funkcją doświetlania zakrętów, statyczne

LKAS - system utrzymania toru jazdy

Lusterka boczne składane elektrycznie

Lusterka boczne w kolorze nadwozia

Mocowanie fotelików dziecięcych

Możliwość wyboru sportowego trybu pracy wspomagania kierownicy

Podsufitka w kolorze czarnym

Poduszki powietrzne boczne z przodu

Poduszki powietrzne kurtynowe

Poduszki powietrzne przednie dla kierowcy i pasażera

Radio z 8 calowym kolorowym ekranem dotykowym i kamerą cofania

Relingi dachowe

Roleta przestrzeni bagażowej

Schówek centralny na okulary nad głową

Siatka oddzielająca przestrzeń bagażową

Spojler dachowy

Sygnalizacja niezapiętych pasów bezpieczeństwa

System autonomicznego hamowania (Tryb Miejski)

System kontroli poziomu uwagi kierowcy (DAA)

Szyby regulowane elektrycznie, przód i tył

Światła automatyczne

Światła do jazdy dziennej LED

Światła drogowe inteligentne

Światła przeciwmgielne przednie

Tapicerka materiałowa

Tempomat

Wspomaganie kierownicy - elektryczne
Wyłącznik deaktywujący poduszkę powietrzną pasażera
Zamek centralny
Zestaw zegarów supervision z centralnym kolorowym wyświetlaczem 4,2

VII. Wyposażenie dodatkowe:

VIII. Ogumienie :

Opona	Producent	Rozmiar	Stopień zużycia (szacunkowo)
PL zima	Laufen,	195/65/R15	5%
PP zima	Laufen,	195/65/R15	5%
TL zima	Laufen,	195/65/R15	10%
TP zima	Laufen,	195/65/R15	5%
Dojazdowa	Maxxie,	T125/70/D15	10%

Sporządzono w 2 egzemplarzach.

Do oceny dołączono 125 fotografii cyfrowych.

Niniejsza opinia nie jest ekspertyzą stanu technicznego pojazdu ani gwarancją niezawodności zespołów i podzespołów pojazdu, została sporządzona wyłącznie na podstawie oględzin w warunkach istniejących w miejscu badania. Opinia określa wyłącznie szacunkową wartość rynkową pojazdu i może być wykorzystana tylko przez zlecającego. Sporządzający opinię zastrzega się, że nie ponosi odpowiedzialności za wady ukryte pojazdu, wady prawne, błędy w dokumentacji pojazdu i błędy montażu. Opinia została sporządzona bezstronnie.

Rzecznawca , data: 28 grudnia 2023

.....

Dokumentacja fotograficzna do opinii CFM202312154



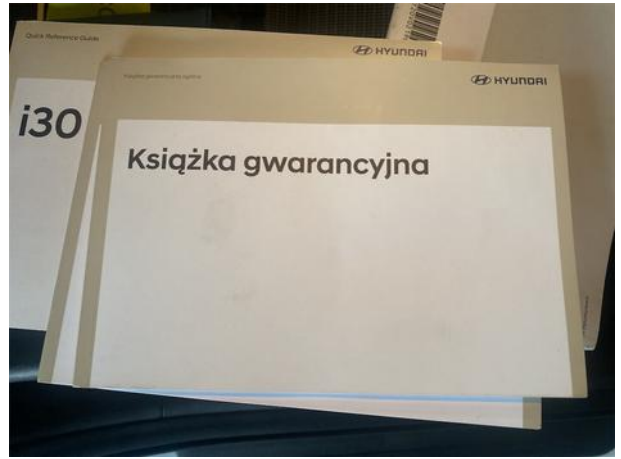




Dokumentacja fotograficzna do opinii CFM202312154



HYUNDAI MOTOR MANUFACTURING CZECH S.R.O. AG-2007/48-1075 TMAH281AALJ067338	1920 kg 3420 kg 1-1050 kg 2- 970 kg
---	--

Dokumentacja fotograficzna do opinii CFM202312154



Dokumentacja fotograficzna do opinii CFM202312154





Dokumentacja fotograficzna do opinii CFM202312154



Dokumentacja fotograficzna do opinii CFM202312154








Dokumentacja fotograficzna do opinii CFM202312154



Dokumentacja fotograficzna do opinii CFM202312154









Dokumentacja fotograficzna do opinii CFM202312154





Dokumentacja fotograficzna do opinii CFM202312154

